



CENTRO DE CONVENCIONES DE MORELIA
ESTADO DE MICHOACAN
Estado de Situación Financiera
Al 31/dic./2020

Usr: Edgar
 Rep: rptEstadoSituacionFinanciera

Fecha y hora de Impresión | 28/ene./2021
 01:42 p. m.

	<u>2020</u>	<u>2019*</u>		<u>2020</u>	<u>2019*</u>
ACTIVO			PASIVO		
ACTIVO CIRCULANTE	<u>\$34,350,948.40</u>	<u>\$37,493,263.79</u>	PASIVO CIRCULANTE	<u>\$7,247,436.08</u>	<u>\$7,187,133.30</u>
EFFECTIVO Y EQUIVALENTES	\$1,775,597.79	\$573,251.80	CUENTAS POR PAGAR A CORTO PLAZO	\$6,722,963.92	\$6,726,213.97
DERECHOS A RECIBIR EFECTIVO O EQUIVALENTES	\$29,297,450.19	\$33,600,607.91	PASIVOS DIFERIDOS A CORTO PLAZO	\$481,855.51	\$262,065.61
DERECHOS A RECIBIR BIENES O SERVICIOS	\$16,835.00	\$16,990.49	FONDOS Y BIENES DE TERCEROS EN GARANTÍA Y/O /	\$42,616.65	\$42,616.65
INVENTARIOS	\$126,502.22	\$149,378.03	PROVISIONES A CORTO PLAZO	\$0.00	\$146,237.07
ALMACENES	\$3,134,563.20	\$3,153,035.58	Total de Pasivos Circulantes	<u>\$7,247,436.08</u>	<u>\$7,187,133.30</u>
Total de Activos Circulantes	<u>\$34,350,948.40</u>	<u>\$37,493,263.79</u>	PASIVO NO CIRCULANTE	<u>\$0.00</u>	<u>\$0.00</u>
ACTIVO NO CIRCULANTE	<u>\$407,627,619.11</u>	<u>\$408,430,843.87</u>	Total del Pasivo	<u>\$7,247,436.08</u>	<u>\$7,187,133.30</u>
BIENES INMUEBLES, INFRAESTRUCTURA Y CONSTRU	\$391,562,947.26	\$391,562,947.26	HACIENDA PÚBLICA/ PATRIMONIO		
BIENES MUEBLES	\$16,721,347.60	\$16,646,456.20	HACIENDA PÚBLICA/PATRIMONIO CONTRIBUIDO	<u>\$405,587,662.79</u>	<u>\$405,587,488.09</u>
ACTIVOS INTANGIBLES	\$0.00	\$7,500.00	APORTACIONES	\$174.70	\$0.00
DEPRECIACIÓN, DETERIORO Y AMORTIZACIÓN ACUML	-\$822,677.58	\$0.00	ACTUALIZACIÓN DE LA HACIENDA PÚBLICA/PATRIMON	\$405,587,488.09	\$405,587,488.09
ACTIVOS DIFERIDOS	\$166,001.83	\$213,940.41	HACIENDA PÚBLICA /PATRIMONIO GENERADO	<u>\$29,143,468.64</u>	<u>\$33,149,488.27</u>
Total de Activos No Circulantes	<u>\$407,627,619.11</u>	<u>\$408,430,843.87</u>	RESULTADOS DEL EJERCICIO (AHORRO/ DESAHORRO)	-\$4,569,678.40	\$1,886,812.58
Total del Activo	<u>\$441,978,567.51</u>	<u>\$445,924,107.66</u>	RESULTADOS DE EJERCICIOS ANTERIORES	\$32,253,739.08	\$30,757,543.34
			RECTIFICACIONES DE RESULTADOS DE EJERCICIOS A	\$1,459,407.96	\$505,130.35
			EXCESO O INSUFICIENCIA EN LA ACTUALIZACIÓN DE LA I	<u>\$0.00</u>	<u>\$0.00</u>
			Total Hacienda Pública/Patrimonio	<u>\$434,731,131.43</u>	<u>\$438,736,974.36</u>
			Total del Pasivo y Hacienda Pública/Patrimonio	<u>\$441,978,567.51</u>	<u>\$445,924,107.66</u>




CENTRO DE CONVENCIONES DE MORELIA
ESTADO DE MICHOACAN
Estado de Situación Financiera
Al 31/dic./2020


Usr: Edgar
Rep: rptEstadoSituacionFinanciera

Fecha y hora de Impresión | 28/ene./2021
01:42 p. m.

	<u>2020</u>	<u>2019*</u>
CUENTAS DE ORDEN PRESUPUESTARIA:		
LEY DE INGRESOS		
LEY DE INGRESOS ESTIMADA	\$43,802,415.00	\$41,191,897.80
LEY DE INGRESOS POR EJECUTAR	\$12,439,031.91	\$2,445,039.24
MODIFICACIONES A LA LEY DE INGRESOS ESTIMADA	\$0.00	\$6,450,251.30
LEY DE INGRESOS DEVENGADA	\$31,363,383.09	\$45,197,109.88
LEY DE INGRESOS RECAUDADA	\$30,103,527.12	\$40,418,267.81
PRESUPUESTO DE EGRESOS		
PRESUPUESTO DE EGRESOS APROBADO	\$43,802,415.00	\$41,191,897.80
PRESUPUESTO DE EGRESOS POR EJERCER	\$6,470,511.79	\$794,424.96
MODIFICACIONES AL PRESUPUESTO DE EGRESOS API	\$0.00	\$2,856,194.15
PRESUPUESTO DE EGRESOS COMPROMETIDO	\$35,331,903.21	\$43,253,666.99
PRESUPUESTO DE EGRESOS DEVENGADO	\$35,331,903.21	\$43,253,666.99
PRESUPUESTO DE EGRESOS EJERCIDO	\$34,072,713.60	\$41,243,953.44
PRESUPUESTO DE EGRESOS PAGADO	\$34,072,713.60	\$41,217,958.21

"Bajo protesta de decir verdad declaramos que los Estados Financieros y sus notas, son razonablemente correctos y son responsabilidad del emisor".


LIC. OSCAR CELIS SILVA
DIRECTOR GENERAL


L.A.E.T. EDGAR DAVID GUTIÉRREZ CASTILLO
JEFE DEPTO. RÉC. FIN. Y CONTABILIDAD


C.P. JAIME CORONA TINOCO
DELEGADO ADMINISTRATIVO



CENTRO DE CONVENCIONES DE MORELIA
ESTADO DE MICHOACAN
Estado de Actividades

Usr: Edgar
Rep: rptEstadoActividades

Del 01/ene./2020 al 31/dic./2020

Fecha y hora de Impresión 28/ene./2021
02:46 p. m.

	<u>2020</u>	<u>2019</u>
INGRESOS Y OTROS BENEFICIOS		
INGRESOS DE GESTIÓN	\$9,353,953.83	\$26,171,911.89
INGRESOS POR VENTA DE BIENES Y PRESTACIÓN DE SERVICIOS	\$9,353,953.83	\$26,171,911.89
PARTICIPACIONES, APORTACIONES, CONVENIOS, INCENTIVOS DERIVADOS DE LA COLABORACIÓN FISCAL, FONDOS DISTINTOS DE APORTACIONES, TRANSFERENCIAS, ASIGNACIONES, SUBSIDIOS Y SUBVENCIONES, Y PENSIONES Y JUBILACIONES	\$21,932,045.58	\$18,867,555.51
TRANSFERENCIAS, ASIGNACIONES, SUBSIDIOS Y SUBVENCIONES, Y PENSIONES Y JUBILACIONES	\$21,932,045.58	\$18,867,555.51
TRANSFERENCIAS INTERNAS Y ASIGNACIONES DEL SECTOR PÚBLICO	\$21,932,045.58	\$18,867,555.51
OTROS INGRESOS Y BENEFICIOS	\$80,983.87	\$157,642.76
INGRESOS FINANCIEROS	\$72,315.45	\$118,738.44
INTERESES GANADOS DE TÍTULOS, VALORES Y DEMÁS INSTRUMENTOS FINANCIEROS	\$72,315.45	\$118,738.44
OTROS INGRESOS Y BENEFICIOS VARIOS	\$8,668.42	\$38,904.32
OTROS INGRESOS Y BENEFICIOS VARIOS	\$8,668.42	\$38,904.32
Total de Ingresos y Otros Beneficios	\$31,366,983.28	\$45,197,110.16
GASTOS Y OTRAS PÉRDIDAS		
GASTOS DE FUNCIONAMIENTO	\$35,248,049.33	\$42,649,700.99
SERVICIOS PERSONALES	\$28,347,102.22	\$29,113,716.51
MATERIALES Y SUMINISTROS	\$1,768,197.08	\$6,909,728.07
SERVICIOS GENERALES	\$5,132,750.03	\$6,626,256.41
TRANSFERENCIAS, ASIGNACIONES, SUBSIDIOS Y OTRAS AYUDAS	\$0.00	\$0.00
PARTICIPACIONES Y APORTACIONES	\$0.00	\$0.00
INTERESES, COMISIONES Y OTROS GASTOS DE LA DEUDA PÚBLICA	\$0.00	\$0.00
OTROS GASTOS Y PÉRDIDAS EXTRAORDINARIAS	\$688,612.35	\$660,596.59
ESTIMACIONES, DEPRECIACIONES, DETERIOROS, OBSOLESCENCIA Y AMORTIZACIONES	\$688,566.52	\$653,074.06
OTROS GASTOS	\$45.83	\$7,522.53
INVERSIÓN PÚBLICA	\$0.00	\$0.00
Total de Gastos y otras Pérdidas	\$35,936,661.68	\$43,310,297.58
Resultado del Ejercicio (Ahorro/Desahorro)	-\$4,569,678.40	\$1,886,812.58

"Bajo protesta de decir verdad declaramos que los Estados Financieros y sus notas, son razonablemente correctos y son responsabilidad del emisor".



**CENTRO DE CONVENCIONES DE MORELIA
ESTADO DE MICHOACAN**

Estado de Variación en la Hacienda Pública

Del 01/ene/2020 Al 31/dic./2020

Usr: Edgar

Rep: rptEstadoVariacionHacienda

Fecha y 27/ene./2021

hora de Impresión 02:01 p. m.

Concepto	Hacienda Publica/ Patrimonio Contribuido	Hacienda Publica/ Patrimonio Generado De Ejercicios Anteriores	Hacienda Publica/ Patrimonio Generado Del Ejercicio	Exceso o Insuficiencia en la Actualización de la Hacienda Pública / Patrimonio	Total
HACIENDA PÚBLICA/PATRIMONIO CONTRIBUIDO NETO DE 2019	\$405,587,488.09	\$0.00	\$0.00	\$0.00	\$405,587,488.09
APORTACIONES	\$0.00	\$0.00	\$0.00	\$0.00	\$0.00
DONACIONES DE CAPITAL	\$0.00	\$0.00	\$0.00	\$0.00	\$0.00
ACTUALIZACIÓN DE LA HACIENDA PÚBLICA/PATRIMONIO	\$405,587,488.09	\$0.00	\$0.00	\$0.00	\$405,587,488.09
HACIENDA PÚBLICA /PATRIMONIO GENERADO NETO DE 2019	\$0.00	\$31,262,673.69	\$1,886,812.58	\$0.00	\$33,149,486.27
RESULTADOS DEL EJERCICIO (AHORRO/ DESAHORRO)	\$0.00	\$0.00	\$1,886,812.58	\$0.00	\$1,886,812.58
RESULTADOS DE EJERCICIOS ANTERIORES	\$0.00	\$30,757,543.34	\$0.00	\$0.00	\$30,757,543.34
REVALÚOS	\$0.00	\$0.00	\$0.00	\$0.00	\$0.00
RESERVAS	\$0.00	\$0.00	\$0.00	\$0.00	\$0.00
RECTIFICACIONES DE RESULTADOS DE EJERCICIOS ANTERIORES	\$0.00	\$505,130.35	\$0.00	\$0.00	\$505,130.35
EXCESO O INSUFICIENCIA EN LA ACTUALIZACIÓN DE LA HACIENDA PÚBLICA/ PATRIMONIO NETO DE 2019	\$0.00	\$0.00	\$0.00	\$0.00	\$0.00
RESULTADO POR POSICIÓN MONETARIA	\$0.00	\$0.00	\$0.00	\$0.00	\$0.00
RESULTADO POR TENENCIA DE ACTIVOS NO MONETARIOS	\$0.00	\$0.00	\$0.00	\$0.00	\$0.00
HACIENDA PÚBLICA / PATRIMONIO NETO FINAL DE 2019	\$405,587,488.09	\$31,262,673.69	\$1,886,812.58	\$0.00	\$438,736,974.36
CAMBIOS EN LA HACIENDA PÚBLICA/PATRIMONIO CONTRIBUIDO NETO DE 2020	\$174.70	\$0.00	\$0.00	\$0.00	\$174.70
APORTACIONES	\$174.70	\$0.00	\$0.00	\$0.00	\$174.70
DONACIONES DE CAPITAL	\$0.00	\$0.00	\$0.00	\$0.00	\$0.00
ACTUALIZACIÓN DE LA HACIENDA PÚBLICA/PATRIMONIO	\$0.00	\$0.00	\$0.00	\$0.00	\$0.00
VARIACIONES DE LA HACIENDA PÚBLICA / PATRIMONIO GENERADO NETO DE 2020	\$0.00	\$1,496,195.74	-\$5,502,213.37	\$0.00	-\$4,006,017.63
RESULTADOS DEL EJERCICIO (AHORRO/ DESAHORRO)	\$0.00	\$0.00	-\$4,569,678.40	\$0.00	-\$4,569,678.40
RESULTADOS DE EJERCICIOS ANTERIORES	\$0.00	\$1,496,195.74	-\$1,886,812.58	\$0.00	-\$390,616.84
REVALÚOS	\$0.00	\$0.00	\$0.00	\$0.00	\$0.00
RESERVAS	\$0.00	\$0.00	\$0.00	\$0.00	\$0.00
RECTIFICACIONES DE RESULTADOS DE EJERCICIOS ANTERIORES	\$0.00	\$0.00	\$954,277.61	\$0.00	\$954,277.61
CAMBIOS EN EL EXCESO O INSUFICIENCIA EN LA ACTUALIZACIÓN DE LA HACIENDA PÚBLICA/ PATRIMONIO NETO DE 2020	\$0.00	\$0.00	\$0.00	\$0.00	\$0.00
RESULTADO POR POSICIÓN MONETARIA	\$0.00	\$0.00	\$0.00	\$0.00	\$0.00
RESULTADO POR TENENCIA DE ACTIVOS NO MONETARIOS	\$0.00	\$0.00	\$0.00	\$0.00	\$0.00
HACIENDA PÚBLICA / PATRIMONIO NETO FINAL DE 2020	\$405,587,662.79	\$32,758,869.43	-\$3,615,400.79	\$0.00	\$434,731,131.43

"Bajo protesta de decir verdad declaramos que los Estados Financieros y sus notas, son razonablemente correctos y son responsabilidad del emisor".



**CENTRO DE CONVENCIONES DE MORELIA
ESTADO DE MICHOACAN**

Estado de Cambios en la Situación Financiera


Del 01/ene./2020 Al 31/dic./2020

Usr: Edgar
Rep: rptEstadoCambiosSituacionFinanciera

Fecha y hora de Impresión | 27/ene./2021
02:02 p. m.

	<u>Origen*</u>	<u>Aplicación*</u>
	\$3,945,540.15	
ACTIVO		
<u>ACTIVO CIRCULANTE</u>	<u>\$3,142,315.39</u>	
EFFECTIVO Y EQUIVALENTES		\$1,202,345.99
DERECHOS A RECIBIR EFECTIVO O EQUIVALENTES	\$4,303,157.72	
DERECHOS A RECIBIR BIENES O SERVICIOS	\$155.49	
INVENTARIOS	\$22,875.81	
ALMACENES	\$18,472.36	
<u>ACTIVO NO CIRCULANTE</u>	<u>\$803,224.76</u>	
BIENES INMUEBLES, INFRAESTRUCTURA Y CONSTRUCCIONES EN PROCESO		
BIENES MUEBLES		\$74,891.40
ACTIVOS INTANGIBLES	\$7,500.00	
DEPRECIACIÓN, DETERIORO Y AMORTIZACIÓN ACUMULADA DE BIENES	\$822,677.58	
ACTIVOS DIFERIDOS	\$47,938.58	
	\$60,302.78	
PASIVO		
<u>PASIVO CIRCULANTE</u>	<u>\$60,302.78</u>	
CUENTAS POR PAGAR A CORTO PLAZO		\$13,250.05
PASIVOS DIFERIDOS A CORTO PLAZO	\$219,789.90	
FONDOS Y BIENES DE TERCEROS EN GARANTÍA Y/O ADMINISTRACIÓN A CORTO PLAZO		
PROVISIONES A CORTO PLAZO		\$146,237.07
<u>PASIVO NO CIRCULANTE</u>		
		\$4,005,842.93
HACIENDA PÚBLICA/ PATRIMONIO		
<u>HACIENDA PÚBLICA/PATRIMONIO CONTRIBUIDO</u>	<u>\$174.70</u>	
APORTACIONES	\$174.70	
ACTUALIZACIÓN DE LA HACIENDA PÚBLICA/PATRIMONIO		
<u>HACIENDA PÚBLICA /PATRIMONIO GENERADO</u>		
RESULTADOS DEL EJERCICIO (AHORRO/ DESAHORRO)		<u>\$4,006,017.63</u>
RESULTADOS DE EJERCICIOS ANTERIORES	\$1,496,195.74	\$6,456,490.98
RECTIFICACIONES DE RESULTADOS DE EJERCICIOS ANTERIORES	\$954,277.61	
<u>EXCESO O INSUFICIENCIA EN LA ACTUALIZACIÓN DE LA HACIENDA PÚBLICA/ PATRIMONIO</u>		

"Bajo protesta de decir verdad declaramos que los Estados Financieros y sus notas, son razonablemente correctos y son responsabilidad del emisor".


LIC. OSCAR CELIS SILVA
DIRECTOR GENERAL


C.P. JAIME CORONA TINOCO
DELEGADO ADMINISTRATIVO


L.A.E.T. EDGAR DAVID GUTIERREZ CASTILLO
JEFE DEPTO. REC. FIN. Y CONTABILIDAD



CENTRO DE CONVENCIONES DE MORELIA
ESTADO DE MICHOACAN
Estado de Flujos de Efectivo
Del 01/ene/2020 Al 31/dic./2020

Usr: Edgar
Rep: rptEstadoFlujosEfectivo


Fecha y hora de Impresión 27/ene./2021 02:03 p. m.

Concepto	2020	2019
FLUJOS DE EFECTIVO DE LAS ACTIVIDADES DE OPERACIÓN		
ORIGEN		
INGRESOS POR VENTA DE BIENES Y PRESTACIÓN DE SERVICIOS	\$35,275,059.59	\$41,167,769.45
TRANSFERENCIAS, ASIGNACIONES, SUBSIDIOS Y SUBVENCIONES, Y PENSIONES Y JUBILACIONES	\$8,171,481.54	\$21,550,712.30
OTROS ORÍGENES DE OPERACIÓN	\$21,932,045.58	\$18,867,555.51
APLICACIÓN		
SERVICIOS PERSONALES	\$5,171,532.47	\$749,501.64
MATERIALES Y SUMINISTRO	\$33,988,859.72	\$40,848,796.83
SERVICIOS GENERALES	\$28,233,016.77	\$27,946,773.07
FLUJOS NETOS DE EFECTIVO POR ACTIVIDADES DE OPERACIÓN	\$1,768,197.08	\$6,872,681.23
	\$3,987,645.87	\$6,029,342.53
	\$1,286,199.87	\$318,972.62
FLUJOS DE EFECTIVO DE LAS ACTIVIDADES DE INVERSIÓN		
APLICACIÓN		
BIENES MUEBLES	\$83,853.88	\$369,201.38
FLUJOS NETOS DE EFECTIVO POR ACTIVIDADES DE INVERSIÓN	-\$83,853.88	-\$369,201.38
FLUJO DE EFECTIVO DE LAS ACTIVIDADES DE FINANCIAMIENTO		
INCREMENTO/DISMINUCIÓN NETA EN EL EFECTIVO Y EQUIVALENTES AL EFECTIVO		
EFFECTIVO Y EQUIVALENTES AL EFECTIVO AL INICIO DEL EJERCICIO	\$1,202,345.99	-\$50,228.76
EFFECTIVO Y EQUIVALENTES AL EFECTIVO AL FINAL DEL EJERCICIO	\$573,251.80	\$623,480.56
	\$1,775,597.79	\$573,251.80

"Bajo protesta de decir verdad declaramos que los Estados Financieros y sus notas, son razonablemente correctos y son responsabilidad del emisor".


LIC. OSCAR CELIS SILVA

DIRECTOR GENERAL


L.A.E.T. EDGAR DAVID GUTIÉRREZ CASTILLO

JEFE DEPTO. REC. FIN. Y CONTABILIDAD


C.P. JAIME CORONA TINOCO

DELEGADO ADMINISTRATIVO



Usu: Edgar
Rep: rptEstadoAnaliticoDeActivosYPasivos

CENTRO DE CONVENCIONES DE MORELIA
ESTADO DE MICHOACAN
Reporte Analítico del Activo
Del 01/ene./2020 al 31/dic./2020

Fecha y hora de Impresión | 27/ene./2021
11:12 a. m.

Cuenta Contable		Saldo Inicial	Cargos del periodo	Abonos del periodo	Saldo Final	Flujo del Periodo
1000	ACTIVO	\$445,924,107.66	\$74,068,028.02	\$78,013,568.17	\$441,978,567.51	-\$3,945,540.15
1100	ACTIVO CIRCULANTE	\$37,493,263.79	\$74,055,005.40	\$77,197,320.79	\$34,350,948.40	-\$3,142,315.39
1110	EFFECTIVO Y EQUIVALENTES	\$573,251.80	\$31,786,353.31	\$30,584,007.32	\$1,775,597.79	\$1,202,345.99
1111	EFFECTIVO	\$0.00	\$32,000.00	\$32,000.00	\$0.00	\$0.00
1111-1	CAJA	\$0.00	\$32,000.00	\$32,000.00	\$0.00	\$0.00
1111-1-001	Delegación Administrativa	\$0.00	\$5,000.00	\$5,000.00	\$0.00	\$0.00
1111-1-002	Recursos Financieros y Contabilidad	\$0.00	\$5,000.00	\$5,000.00	\$0.00	\$0.00
1111-1-003	Compras y Almacén	\$0.00	\$20,000.00	\$20,000.00	\$0.00	\$0.00
1111-1-004	Alimentos y Bebidas	\$0.00	\$2,000.00	\$2,000.00	\$0.00	\$0.00
1112	BANCOS/TESORERÍA	\$573,251.80	\$31,754,353.31	\$30,552,007.32	\$1,775,597.79	\$1,202,345.99
1112-4	Banorte	\$8,353.43	\$1,640,440.70	\$1,640,443.60	\$8,350.53	-\$2.90
1112-4-001	Banorte 7455	\$8,353.43	\$1,640,440.70	\$1,640,443.60	\$8,350.53	-\$2.90
1112-5	Bajío	\$564,898.37	\$30,113,912.61	\$28,911,563.72	\$1,767,247.26	\$1,202,348.89
1112-5-001	Bajío 9724	\$27,051.38	\$14,080,924.27	\$12,799,837.34	\$1,308,138.31	\$1,281,086.93
1112-5-002	Bajío 7684	\$6,543.10	\$1,701,792.00	\$1,657,505.80	\$50,829.30	\$44,286.20
1112-5-003	Bajío 8408	\$28,689.50	\$203,486.90	\$224,300.00	\$7,876.40	-\$20,813.10
1112-5-004	Bajío 8788	\$4,960.00	\$100.22	\$5,060.22	\$0.00	-\$4,960.00
1112-5-005	Bajío 5597	\$334,973.72	\$2,093,405.00	\$2,084,131.00	\$344,247.72	\$9,274.00
1112-5-006	Bajío 7432	\$162,680.67	\$12,034,204.22	\$12,140,729.36	\$56,155.53	-\$106,525.14
1120	DERECHOS A RECIBIR EFFECTIVO O EQUIVALENTES	\$33,600,607.91	\$40,617,956.50	\$44,921,114.22	\$29,297,450.19	-\$4,303,157.72
1121	INVERSIONES FINANCIERAS DE CORTO PLAZO	\$2,069,380.83	\$72,384.75	\$1,640,440.70	\$501,324.88	-\$1,568,055.95
1121-1	INVERSIONES	\$2,069,380.83	\$72,384.75	\$1,640,440.70	\$501,324.88	-\$1,568,055.95
1121-1-001	Acción Cla. Inmobiliaria Fomento Turístico	\$174.70	\$174.70	\$0.00	\$349.40	\$174.70
1121-1-003	Inversión Banorte	\$2,069,206.13	\$72,210.05	\$1,640,440.70	\$500,975.48	-\$1,568,230.65
1122	CUENTAS POR COBRAR A CORTO PLAZO	\$22,570,203.27	\$37,323,110.91	\$41,056,144.00	\$18,837,170.18	-\$3,733,033.09
1122-1	SECTOR PUBLICO	\$20,947,007.69	\$4,089,392.35	\$8,241,022.04	\$16,795,378.00	-\$4,151,629.69
1122-1-001	Gobierno del Estado de Michoacán	\$6,559.00	\$0.00	\$0.00	\$6,559.00	\$0.00
1122-1-002	Gob. del Edo. Secretaría Estatal de Turismo	\$3,729,912.85	\$100,688.00	\$294,160.00	\$3,536,440.85	-\$193,472.00

9



CENTRO DE CONVENCIONES DE MORELIA
ESTADO DE MICHOACAN
Reporte Analítico del Activo
Del 01/ene./2020 al 31/dic./2020

Usu. Edgar
Rep: rptEstadoAnalíticoDeActivosYPasivos

Fecha y 27/ene./2021
hora de Impresión 11:12 a. m.

Cuenta Contable		Saldo Inicial	Cargos del periodo	Abonos del periodo	Saldo Final	Flujo del Periodo
1122-1-003	Gob. del Edo. Secretaría de Educación en el Estado	\$2,426,354.64	\$0.00	\$0.00	\$2,426,354.64	\$0.00
1122-1-004	Congreso del Estado de Michoacán	\$46,876.34	\$83,839.00	\$83,839.00	\$46,876.34	\$0.00
1122-1-005	Gob. del Edo. SEDECO	\$2,835,607.68	\$101,470.00	\$779,455.40	\$2,157,622.28	-\$677,985.40
1122-1-006	Gob. del Edo. Secretaría de Gobierno	\$643,620.20	\$66,410.00	\$265,431.20	\$444,599.00	-\$199,021.20
1122-1-007	Gob. del Edo. Secretaría de Cultura	\$242,677.57	\$0.00	\$0.00	\$242,677.57	\$0.00
1122-1-008	Servicios de Salud de Michoacán	\$2,616,022.77	\$2,353,179.53	\$4,093,855.38	\$875,346.92	-\$1,740,675.85
1122-1-009	Gob. del Edo. Secretaría de Finanzas y Administración	\$1,945,256.04	\$89,554.32	\$82,091.46	\$1,952,718.90	\$7,462.86
1122-1-010	Gob. del Edo. Despacho del Gobernador	\$3,243,706.41	\$311,622.40	\$1,239,043.40	\$2,316,285.41	-\$927,421.00
1122-1-011	Gob. del Edo. Coordinación de Comunicación Social	\$652,313.24	\$330,770.00	\$610,214.00	\$372,869.24	-\$279,444.00
1122-1-012	Comisión Estatal de Cultura Física y Deporte	\$89,320.00	\$0.00	\$0.00	\$89,320.00	\$0.00
1122-1-013	Consejo Estatal de Ciencia, Tecnología e Innovación	\$264,828.00	\$0.00	\$0.00	\$264,828.00	\$0.00
1122-1-014	Gob. del Edo. Consejo Estatal de Ecología	\$12,180.00	\$0.00	\$0.00	\$12,180.00	\$0.00
1122-1-015	Municipio de Morelia	\$21,460.00	\$0.00	\$0.00	\$21,460.00	\$0.00
1122-1-016	Gob. del Edo. Sec. de Contraloría	\$20,000.00	\$0.00	\$0.00	\$20,000.00	\$0.00
1122-1-017	Gob. del Edo. CPLADE Coordinación de Planeación para el Desarrollo	\$13,572.00	\$0.00	\$0.00	\$13,572.00	\$0.00
1122-1-018	Gob. del Edo. Secretaría de la Mujer	\$249,429.00	\$0.00	\$249,429.00	\$0.00	-\$249,429.00
1122-1-019	Gob. Del Edo. / Secretaría de Innovación, Ciencia y Desarrollo Tecnológico	\$266,742.00	\$0.00	\$0.00	\$266,742.00	\$0.00
1122-1-020	Instituto de la Juventud	\$16,820.00	\$0.00	\$0.00	\$16,820.00	\$0.00
1122-1-021	Sistema Para el Desarrollo Integral de la Familia	\$121,539.00	\$4,872.00	\$0.00	\$126,411.00	\$4,872.00
1122-1-025	Instituto de Ciencias, Tecnología e Innovación del Estado de Michoacán de Occidente	\$508,121.35	\$0.00	\$0.00	\$508,121.35	\$0.00
1122-1-026	Gob. Del Edo. / SEMARNACC	\$57,852.00	\$0.00	\$0.00	\$57,852.00	\$0.00
1122-1-027	Gob. Del Edo. / Secretaría de los Jóvenes	\$90,480.00	\$0.00	\$0.00	\$90,480.00	\$0.00
1122-1-028	Gob. Del Edo. / Secretaría de Seguridad Pública	\$21,692.00	\$0.00	\$0.00	\$21,692.00	\$0.00
1122-1-034	Comisión Estatal del Agua y Gestión de Cuencas	\$0.00	\$8,526.00	\$8,526.00	\$0.00	\$0.00
1122-1-041	Gob. Del Edo. / Junta Local de Conciliación y Arbitraje del Edo.	\$27,909.60	\$0.00	\$27,909.60	\$0.00	-\$27,909.60
1122-1-043	Sistema Michoacano de Radio y Televisión	\$60,320.00	\$0.00	\$20,320.00	\$40,000.00	-\$20,320.00
1122-1-045	Gob. Del Edo. / SEDECO - Dirección del Empleo	\$9,512.00	\$4,912.60	\$14,424.60	\$0.00	-\$9,512.00
1122-1-047	Fiscalía General del Estado de Michoacán	\$82,882.00	\$196,640.88	\$221,583.20	\$57,939.68	-\$24,942.32
1122-1-049	Gob. del Edo. / SEMACCDDET	\$75,922.00	\$13,195.00	\$61,538.00	\$27,579.00	-\$48,343.00
1122-1-050	Gob. Del Edo. / SEDESOH	\$180,264.00	\$16,198.82	\$0.00	\$196,462.82	\$16,198.82



CENTRO DE CONVENCIONES DE MORELIA
ESTADO DE MICHOACAN
Reporte Analítico del Activo
Del 01/ene./2020 al 31/dic./2020

Usr: Edgar
 Rep: rptEstadoAnalíticoDeActivosYPasivos

Fecha y 27/ene./2021
 hora de Impresión 11:12 a. m.

Cuenta Contable		Saldo Inicial	Cargos del periodo	Abonos del periodo	Saldo Final	Flujo del Periodo
1122-1-051	Municipio de Pátzcuaro Michoacán	\$0.00	\$24,708.00	\$24,708.00	\$0.00	\$0.00
1122-1-057	Gob. Del Edo. /Coordinación Reguladora de Transporte Público del Edo. de Mich	\$15,312.00	\$0.00	\$0.00	\$15,312.00	\$0.00
1122-1-058	Gob. Del Edo. /Secretaría de Desarrollo Rural y Agroalimentario	\$200,100.00	\$354,960.00	\$0.00	\$555,060.00	\$354,960.00
1122-1-059	Gob. Del Edo. / Registro Civil del Estado de Michoacán	\$85,956.00	\$0.00	\$85,956.00	\$0.00	-\$85,956.00
1122-1-061	Gob. Del Edo. /Coordinación Estatal de Protección Civil	\$11,310.00	\$0.00	\$11,310.00	\$0.00	-\$11,310.00
1122-1-062	Gob. Del Edo. /Coordinación de Atención Ciudadana del Estado de Michoacán	\$18,560.00	\$11,605.80	\$22,451.80	\$7,714.00	-\$10,846.00
1122-1-063	Gob. Del Edo. /Sistema Nacional de Protección Integral Niñas, Niños y Adolesc	\$28,536.00	\$0.00	\$28,536.00	\$0.00	-\$28,536.00
1122-1-064	Gob. Del Edo. /Secretaría del Migrante	\$7,482.00	\$0.00	\$0.00	\$7,482.00	\$0.00
1122-1-066	Pensiones Civiles del Estado de Michoacán	\$0.00	\$12,180.00	\$12,180.00	\$0.00	\$0.00
1122-1-067	Colegio de Estudios Científicos y Tecnológicos del Estado de Michoacán (CEC)	\$0.00	\$4,060.00	\$4,060.00	\$0.00	\$0.00
1122-2	SECTOR PRIVADO	\$1,588,420.58	\$2,773,334.84	\$2,388,146.24	\$1,973,609.18	\$385,188.60
1122-2-001	P.R.D. Estatal	\$246,047.47	\$186,122.00	\$138,521.40	\$293,648.07	\$47,600.60
1122-2-002	César A. Gutiérrez Duarte	\$15,525.00	\$0.00	\$0.00	\$15,525.00	\$0.00
1122-2-003	Argigalatea Productos de Belleza	\$139,540.00	\$0.00	\$0.00	\$139,540.00	\$0.00
1122-2-004	Ismael Avalos Sanchez	\$27,701.00	\$0.00	\$0.00	\$27,701.00	\$0.00
1122-2-005	Judex A. Garrido	\$78,000.00	\$0.00	\$0.00	\$78,000.00	\$0.00
1122-2-006	Proaire, SA de CV	\$25,000.00	\$0.00	\$0.00	\$25,000.00	\$0.00
1122-2-007	Marisol E. Galaviz Ramírez	\$9,250.00	\$0.00	\$0.00	\$9,250.00	\$0.00
1122-2-008	Festival Internacional de Órgano	\$25,000.00	\$0.00	\$0.00	\$25,000.00	\$0.00
1122-2-009	Asoc. Michoacana de Médicos Veterinarios	\$24,675.00	\$0.00	\$0.00	\$24,675.00	\$0.00
1122-2-010	Papeleros Unidos de Michoacán	\$22,338.75	\$0.00	\$0.00	\$22,338.75	\$0.00
1122-2-011	María Esther Millan Zarazua	\$2,760.00	\$0.00	\$0.00	\$2,760.00	\$0.00
1122-2-012	Indira Linares Andrade	\$18,560.00	\$0.00	\$0.00	\$18,560.00	\$0.00
1122-2-013	Barbara Ramírez Pedraza	\$12,760.00	\$0.00	\$0.00	\$12,760.00	\$0.00
1122-2-014	Lourdes Moreno	\$11,060.00	\$0.00	\$0.00	\$11,060.00	\$0.00
1122-2-015	Rodolfo Barbosa Rodríguez	\$41,766.16	\$0.00	\$0.00	\$41,766.16	\$0.00
1122-2-018	Grupo Hotelero H. de A., SA de CV	\$48,021.24	\$92,220.00	\$0.00	\$140,241.24	\$92,220.00
1122-2-019	José Gerardo Guerrero Sánchez	\$297,685.00	\$0.00	\$0.00	\$297,685.00	\$0.00
1122-2-021	Edgar Mercado Ponce	\$90,480.00	\$0.00	\$0.00	\$90,480.00	\$0.00
1122-2-024	Banco Nacional de Obras y Servicios Públicos S.N.C.	\$80,000.00	-\$80,000.00	\$0.00	\$0.00	-\$80,000.00



CENTRO DE CONVENCIONES DE MORELIA
ESTADO DE MICHOACAN
Reporte Analítico del Activo
Del 01/ene./2020 al 31/dic./2020

Usr: Edgar
 Rep: rptEstadoAnalíticoDeActivosYPasivos

Fecha y | 27/ene./2021
 hora de Impresión | 11:12 a. m.

Cuenta Contable		Saldo Inicial	Cargos del periodo	Abonos del periodo	Saldo Final	Flujo del Periodo
1122-2-027	Cía. Inmobiliaria de Fomento Turístico	\$0.00	\$1,256,454.00	\$1,256,454.00	\$0.00	\$0.00
1122-2-035	Cámara Nacional de Industria de Transformación	\$346,171.28	\$0.00	\$0.00	\$346,171.28	\$0.00
1122-2-046	Julio Cepeda Jugueterías, S.A. de C.V.	\$0.00	\$216,311.00	\$216,311.00	\$0.00	\$0.00
1122-2-055	Yanmex, S.A. de C.V.	\$0.00	\$13,729.76	\$13,729.76	\$0.00	\$0.00
1122-2-057	Público en General	\$0.00	\$197,188.40	\$197,188.40	\$0.00	\$0.00
1122-2-066	Festival de Música Miguel Bernal Jiménez, A.C.	\$12,772.00	\$0.00	\$12,772.00	\$0.00	-\$12,772.00
1122-2-077	Jair Álvarez Colin	\$0.00	\$39,988.00	\$39,988.00	\$0.00	\$0.00
1122-2-089	Visión EDC, S.A. de C.V.	\$0.00	\$32,480.00	\$32,480.00	\$0.00	\$0.00
1122-2-112	AT&T Comunicaciones Digitales S de RL de CV	\$12,611.68	\$0.00	\$0.00	\$12,611.68	\$0.00
1122-2-150	Diana Yadira Gomez Arriaga	\$0.00	\$44,937.24	\$44,937.24	\$0.00	\$0.00
1122-2-163	FEMGRO, S. A. De C. V.	\$0.00	\$19,430.00	\$19,430.00	\$0.00	\$0.00
1122-2-170	Monica Jiménez Del Toro	\$0.00	\$12,702.00	\$12,702.00	\$0.00	\$0.00
1122-2-173	María Guadalupe Morales López (Salerosa)	\$696.00	\$522,000.00	\$400,200.00	\$122,496.00	\$121,800.00
1122-2-180	Dora Alicia Carrillo Santoyo	\$0.00	\$3,432.44	\$3,432.44	\$0.00	\$0.00
1122-2-181	Asociación de Guías de Turistas Certificados de México, A.C.	\$0.00	\$216,340.00	\$0.00	\$216,340.00	\$216,340.00
1122-3	SECTOR EDUCATIVO	\$34,775.00	\$356,856.60	\$323,448.60	\$68,183.00	\$33,408.00
1122-3-001	U. M. S. N. H.	\$34,775.00	\$0.00	\$0.00	\$34,775.00	\$0.00
1122-3-003	Universidad Nacional Autónoma de México	\$0.00	\$266,765.20	\$266,765.20	\$0.00	\$0.00
1122-3-004	Universidad Del Tercer Milenio, S.C.	\$0.00	\$2,320.00	\$2,320.00	\$0.00	\$0.00
1122-3-006	Colegio de Estudios Científicos y Tecnológicos del Estado de Michoacán	\$0.00	\$33,408.00	\$0.00	\$33,408.00	\$33,408.00
1122-3-016	Universidad Tecnológica de Morelia	\$0.00	\$50,228.00	\$50,228.00	\$0.00	\$0.00
1122-3-021	Colegio de Educación Profesional Técnica del Estado de Michoacán	\$0.00	\$4,135.40	\$4,135.40	\$0.00	\$0.00
1122-73	Ingresos por Venta de Bienes y Prestación de Servicios de Entidades Paraest	\$0.00	\$8,094,097.86	\$8,094,097.86	\$0.00	\$0.00
1122-79	Otros Ingresos	\$0.00	\$77,383.68	\$77,383.68	\$0.00	\$0.00
1122-79-01	Otros Ingresos, Intereses Ganados de Títulos, Valores y demás Instrumentos F	\$0.00	\$72,315.45	\$72,315.45	\$0.00	\$0.00
1122-79-02	Otros Ingresos, Otros Ingresos y Beneficios Varios	\$0.00	\$5,068.23	\$5,068.23	\$0.00	\$0.00
1122-91	Transferencias Internas y Asignaciones al Sector Público	\$0.00	\$21,932,045.58	\$21,932,045.58	\$0.00	\$0.00
1123	DEUDORES DIVERSOS POR COBRAR A CORTO PLAZO	\$8,781,787.03	\$2,122,988.34	\$1,060,622.48	\$9,844,152.89	\$1,062,365.86
1123-1	GASTOS POR COMPROBAR	\$0.00	\$87,169.26	\$75,360.26	\$11,809.00	\$11,809.00
1123-1-006	Guadalupe Villa Rosales	\$0.00	\$32,400.00	\$30,480.00	\$1,920.00	\$1,920.00



CENTRO DE CONVENCIONES DE MORELIA
ESTADO DE MICHOACAN
Reporte Analítico del Activo
Del 01/ene./2020 al 31/dic./2020

Usr: Edgar
 Rep: rptEstadoAnalíticoDeActivosYPasivos

Fecha y | 27/ene./2021
 hora de Impresión | 11:12 a. m.

Cuenta Contable	Saldo Inicial	Cargos del periodo	Abonos del periodo	Saldo Final	Flujo del Periodo
1123-1-011 Juan Carlos Tapia Ríos	\$0.00	\$25,000.00	\$15,437.00	\$9,563.00	\$9,563.00
1123-1-032 Edgar David Gutierrez Castillo	\$0.00	\$14,000.00	\$14,000.00	\$0.00	\$0.00
1123-1-036 Arnulfo Romero Hernández	\$0.00	\$15,326.00	\$15,000.00	\$326.00	\$326.00
1123-1-049 Obdulía Sesento Rodríguez	\$0.00	\$327.26	\$327.26	\$0.00	\$0.00
1123-1-052 Katia Yunuén Leal Angeles	\$0.00	\$116.00	\$116.00	\$0.00	\$0.00
1123-2 RESPONSABILIDADES	\$611,138.72	\$0.00	\$215,000.00	\$396,138.72	-\$215,000.00
1123-2-006 Arno Villicaña Calzada	\$611,138.72	\$0.00	\$215,000.00	\$396,138.72	-\$215,000.00
1123-3 OTROS	\$8,170,648.31	\$2,035,819.08	\$770,262.22	\$9,436,205.17	\$1,265,556.86
1123-3-001 Comisión Federal de Electricidad	\$88,090.27	\$0.00	\$68,420.00	\$19,670.27	-\$68,420.00
1123-3-007 Secretaría de Finanzas y Administración	\$7,913,746.98	\$1,824,671.28	\$338,715.42	\$9,399,702.84	\$1,485,955.86
1123-3-008 Paola Marisol Díaz Rocha	\$3,450.00	\$0.00	\$0.00	\$3,450.00	\$0.00
1123-3-012 Alfonso Marquez Trejo	\$2,900.00	\$0.00	\$0.00	\$2,900.00	\$0.00
1123-3-015 Comercializadora Kass S.A. de C.V.	\$2,980.00	\$0.00	\$0.00	\$2,980.00	\$0.00
1123-3-068 Verónica Pintor Paredes	\$0.00	\$1,920.00	\$1,920.00	\$0.00	\$0.00
1123-3-091 Hitandewi Robledo Escobar	\$620.00	\$0.00	\$620.00	\$0.00	-\$620.00
1123-3-093 Arturo Rodríguez Rangel	\$0.00	\$90,378.50	\$90,378.50	\$0.00	\$0.00
1123-3-099 Junta de Caminos del Gobierno del Estado de Michoacán	\$123,214.50	\$0.00	\$123,214.50	\$0.00	-\$123,214.50
1123-3-100 Depósitos en tránsito	\$26,252.50	\$86,628.00	\$112,880.50	\$0.00	-\$26,252.50
1123-3-106 Marcas Nestlé, SA de CV	\$2,502.06	\$0.00	\$0.00	\$2,502.06	\$0.00
1123-3-107 Nueva Wal Mart de México, S de RL de CV	\$6,892.00	\$0.00	\$6,892.00	\$0.00	-\$6,892.00
1123-3-108 Viviana Lorena Gómez Ortega	\$0.00	\$5,000.00	\$0.00	\$5,000.00	\$5,000.00
1123-3-109 Christian Esmeralda Barajas Cerpa	\$0.00	\$631.50	\$631.50	\$0.00	\$0.00
1123-3-110 Quemsa, SA de CV	\$0.00	\$248.75	\$248.75	\$0.00	\$0.00
1123-3-111 Roberto Robledo Escobar	\$0.00	\$1,311.05	\$1,311.05	\$0.00	\$0.00
1123-3-112 Javier Alejandro Pérez Urueta	\$0.00	\$30.00	\$30.00	\$0.00	\$0.00
1123-3-113 Silvia Suárez Paniagua	\$0.00	\$25,000.00	\$25,000.00	\$0.00	\$0.00
1129 OTROS DERECHOS A RECIBIR EFECTIVO O EQUIVALENTES A CC	\$179,236.78	\$1,099,472.50	\$1,163,907.04	\$114,802.24	-\$64,434.54
1129-1 IVA Acreditable Pagado	\$0.00	\$821,247.15	\$821,247.15	\$0.00	\$0.00
1129-2 IVA Acreditable por Pagar	\$165,515.78	\$230,641.35	\$296,980.89	\$99,176.24	-\$66,339.54
1129-3 ISR a Favor	\$13,721.00	\$0.00	\$0.00	\$13,721.00	\$0.00



CENTRO DE CONVENCIONES DE MORELIA
ESTADO DE MICHOACAN
Reporte Analítico del Activo
Del 01/ene./2020 al 31/dic./2020

Usr: Edgar
 Rep: rptEstadoAnalíticoDeActivosYPasivos

Fecha y | 27/ene./2021
 hora de Impresión | 11:12 a. m.

Cuenta Contable	Saldo Inicial	Cargos del periodo	Abonos del periodo	Saldo Final	Flujo del Periodo
1129-4 I.V.A. a Favor	\$0.00	\$47,584.00	\$45,679.00	\$1,905.00	\$1,905.00
1130 DERECHOS A RECIBIR BIENES O SERVICIOS	\$16,990.49	\$16,835.00	\$16,990.49	\$16,835.00	-\$155.49
1131 ANTICIPO A PROVEEDORES POR ADQUISICIÓN DE BIENES Y PRI	\$16,990.49	\$16,835.00	\$16,990.49	\$16,835.00	-\$155.49
1131-1 ANTICIPO A PROVEEDORES	\$16,990.49	\$16,835.00	\$16,990.49	\$16,835.00	-\$155.49
1131-1-019 Guillermina Orozco Miranda	\$0.00	\$16,835.00	\$0.00	\$16,835.00	\$16,835.00
1131-1-020 José Rogelio García Madrigal	\$16,990.49	\$0.00	\$16,990.49	\$0.00	-\$16,990.49
1140 INVENTARIOS	\$149,378.03	\$1,134,222.24	\$1,157,098.05	\$126,502.22	-\$22,875.81
1144 INVENTARIO DE MATERIAS PRIMAS, MATERIALES Y SUMINISTRO	\$120,512.03	\$1,134,222.24	\$1,128,232.05	\$126,502.22	\$5,990.19
1144-1 Productos Alimenticios, Agropecuarios y Forestales Adquiridos como Materia P	\$120,512.03	\$1,134,222.24	\$1,128,232.05	\$126,502.22	\$5,990.19
1144-1-001 Alimentos	\$52,850.15	\$818,994.29	\$809,753.25	\$62,091.19	\$9,241.04
1144-1-002 Bebidas, Refrescos, Agua y Hielo	\$67,661.88	\$315,227.95	\$318,478.80	\$64,411.03	-\$3,250.85
1145 BIENES EN TRÁNSITO	\$28,866.00	\$0.00	\$28,866.00	\$0.00	-\$28,866.00
1145-1 Mercancías en tránsito	\$28,866.00	\$0.00	\$28,866.00	\$0.00	-\$28,866.00
1150 ALMACENES	\$3,153,035.56	\$499,638.35	\$518,110.71	\$3,134,563.20	-\$18,472.36
1151 ALMACÉN DE MATERIALES Y SUMINISTROS DE CONSUMO	\$3,153,035.56	\$499,638.35	\$518,110.71	\$3,134,563.20	-\$18,472.36
1151-1 Materiales de Administración, Emisión de Documentos y Artículos Oficiales	\$3,153,035.56	\$499,638.35	\$518,110.71	\$3,134,563.20	-\$18,472.36
1151-1-001 Loza y cristalería	\$1,611,524.82	\$0.00	\$4,757.80	\$1,606,767.02	-\$4,757.80
1151-1-002 Blancos	\$1,434,211.20	\$0.00	\$2,303.67	\$1,431,907.53	-\$2,303.67
1151-1-003 Suministros	\$30,771.14	\$266,790.83	\$267,455.52	\$30,106.45	-\$664.69
1151-1-004 Papelería y artículos de oficina	\$38,793.08	\$60,317.04	\$78,090.12	\$21,020.00	-\$17,773.08
1151-1-005 Material eléctrico	\$444.37	\$56,310.22	\$56,310.18	\$444.41	\$0.04
1151-1-006 Material de limpieza	\$37,290.95	\$116,220.26	\$109,193.42	\$44,317.79	\$7,026.84
1200 ACTIVO NO CIRCULANTE	\$408,430,843.87	\$13,022.62	\$816,247.38	\$407,627,619.11	-\$803,224.76
1230 BIENES INMUEBLES, INFRAESTRUCTURA Y CONSTRUCCIONES EN F	\$391,562,947.26	\$0.00	\$0.00	\$391,562,947.26	\$0.00
1231 TERRENOS	\$238,136,680.40	\$0.00	\$0.00	\$238,136,680.40	\$0.00
1231-58101 Terrenos	\$238,136,680.40	\$0.00	\$0.00	\$238,136,680.40	\$0.00
1233 EDIFICIOS NO HABITACIONALES	\$153,426,266.86	\$0.00	\$0.00	\$153,426,266.86	\$0.00
1233-002 Expocentro	\$75,151,984.25	\$0.00	\$0.00	\$75,151,984.25	\$0.00
1233-003 La Troje	\$1,617,451.27	\$0.00	\$0.00	\$1,617,451.27	\$0.00
1233-004 Salón Michoacán	\$13,256,985.02	\$0.00	\$0.00	\$13,256,985.02	\$0.00

[Handwritten signature]



CENTRO DE CONVENCIONES DE MORELIA
ESTADO DE MICHOACAN
Reporte Analítico del Activo
Del 01/ene./2020 al 31/dic./2020

Ucr: Edgar
Rep: rptEstadoAnaliticoDeActivosYPasivos

Fecha y 27/ene./2021
hora de Impresión 11:12 a. m.

Cuenta Contable		Saldo Inicial	Cargos del periodo	Abonos del periodo	Saldo Final	Flujo del Periodo
1233-006	Teatro José Ma. Morelos	\$36,438,440.09	\$0.00	\$0.00	\$36,438,440.09	\$0.00
1233-010	Cocina General	\$4,859,956.29	\$0.00	\$0.00	\$4,859,956.29	\$0.00
1233-011	Patio Plaza Cantera	\$688,500.00	\$0.00	\$0.00	\$688,500.00	\$0.00
1233-012	Sanitarios de Área Comercial	\$886,570.02	\$0.00	\$0.00	\$886,570.02	\$0.00
1233-013	Salones de Plaza Cantera	\$5,810,090.77	\$0.00	\$0.00	\$5,810,090.77	\$0.00
1233-014	Restaurant Cuacalli	\$3,198,433.56	\$0.00	\$0.00	\$3,198,433.56	\$0.00
1233-015	Área Administrativa	\$4,042,147.86	\$0.00	\$0.00	\$4,042,147.86	\$0.00
1233-016	Áreas Verdes	\$453,450.79	\$0.00	\$0.00	\$453,450.79	\$0.00
1233-017	Vialidades Vehiculares	\$3,764,531.44	\$0.00	\$0.00	\$3,764,531.44	\$0.00
1233-018	Plaza Magna	\$3,257,725.50	\$0.00	\$0.00	\$3,257,725.50	\$0.00
1240	BIENES MUEBLES	\$16,646,456.20	-\$45,000.75	-\$119,892.15	\$16,721,347.60	\$74,891.40
1241	MOBILIARIO Y EQUIPO DE ADMINISTRACIÓN	\$12,439,346.45	-\$45,000.75	-\$20,182.80	\$12,414,528.50	-\$24,817.95
1241-1	Muebles de Oficina y Estantería	\$11,423,235.54	\$0.00	\$0.00	\$11,423,235.54	\$0.00
1241-1-00001	Dirección General	\$89,632.75	\$0.00	\$0.00	\$89,632.75	\$0.00
1241-1-00003	Depto. de Rec. Financieros y Contabilidad	\$4,425.31	\$0.00	\$0.00	\$4,425.31	\$0.00
1241-1-00004	Depto. de Recursos Humanos	\$22,746.00	\$0.00	\$0.00	\$22,746.00	\$0.00
1241-1-00006	Almacén	\$2,038.84	\$0.00	\$0.00	\$2,038.84	\$0.00
1241-1-00009	Departamento de Planetario	\$2,517.53	\$0.00	\$0.00	\$2,517.53	\$0.00
1241-1-00010	Depto. de Ciencias e Idiomas	\$17,596.57	\$0.00	\$0.00	\$17,596.57	\$0.00
1241-1-00011	Subdirección de Operación	\$227,980.12	\$0.00	\$0.00	\$227,980.12	\$0.00
1241-1-00012	Departamento de Operación	\$737.14	\$0.00	\$0.00	\$737.14	\$0.00
1241-1-00014	Depto. de Alimentos y Bebidas	\$96,591.49	\$0.00	\$0.00	\$96,591.49	\$0.00
1241-1-00015	Subd. de Mercadotecnia y Comercialización	\$33,223.58	\$0.00	\$0.00	\$33,223.58	\$0.00
1241-1-00016	Depto. de Relaciones Públicas	\$1,723.28	\$0.00	\$0.00	\$1,723.28	\$0.00
1241-1-00017	Inventario de Muebles Global (2010 y anteriores)	\$10,924,022.93	\$0.00	\$0.00	\$10,924,022.93	\$0.00
1241-2	Muebles, Excepto de Oficina y Estantería	\$172,037.43	\$0.00	\$0.00	\$172,037.43	\$0.00
1241-2-00002	Departamento de Operación	\$161,863.40	\$0.00	\$0.00	\$161,863.40	\$0.00
1241-2-00003	Depto. de Alimentos y Bebidas	\$10,174.03	\$0.00	\$0.00	\$10,174.03	\$0.00
1241-3	Equipo de Cómputo y de Tecnologías de la Información	\$378,945.52	-\$56,883.51	-\$25,576.77	\$347,638.78	-\$31,306.74
1241-3-00001	Dirección General	\$26,723.03	\$0.00	-\$4,476.01	\$31,199.04	\$4,476.01



CENTRO DE CONVENCIONES DE MORELIA
ESTADO DE MICHOACAN
Reporte Analítico del Activo
Del 01/ene./2020 al 31/dic./2020

Usr: Edgar
 Rep: rptEstadoAnaliticoDeActivosYPasivos

Fecha y 27/ene./2021
 hora de Impresión 11:12 a. m.

Cuenta Contable		Saldo Inicial	Cargos del periodo	Abonos del periodo	Saldo Final	Flujo del Periodo
1241-3-00002	Delegación Administrativa	\$8,744.29	\$0.00	-\$4,189.71	\$12,934.00	\$4,189.71
1241-3-00003	Depto. de Rec.Financieros y Contabilidad	\$105,194.35	\$0.00	-\$1,515.15	\$108,709.50	\$1,515.15
1241-3-00004	Depto de Recursos Humanos	\$9,552.64	\$0.00	\$0.00	\$9,552.64	\$0.00
1241-3-00005	Departamento de Compras	\$17,748.66	\$0.00	\$0.00	\$17,748.66	\$0.00
1241-3-00006	Almacén	\$2.00	\$0.00	\$0.00	\$2.00	\$0.00
1241-3-00007	Sistemas	\$19,048.00	\$0.00	\$0.00	\$19,048.00	\$0.00
1241-3-00008	Departamento de Orquidario	\$13,206.90	\$0.00	\$0.00	\$13,206.90	\$0.00
1241-3-00010	Departamento de Planetario	\$35,613.13	\$0.00	-\$15,395.90	\$51,009.03	\$15,395.90
1241-3-00011	Depto. de Ciencias e Idiomas	\$16,848.30	\$0.00	\$0.00	\$16,848.30	\$0.00
1241-3-00012	Subdirección de Operación	\$68,676.87	\$0.00	\$0.00	\$68,676.87	\$0.00
1241-3-00013	Depto. de Alimentos y Bebidas	\$56,883.51	-\$56,883.51	\$0.00	\$0.00	-\$56,883.51
1241-3-00014	Subd. de Mercadotecnia y Comercialización	\$700.84	\$0.00	\$0.00	\$700.84	\$0.00
1241-3-00015	Depto. de Relaciones Públicas	\$3.00	\$0.00	\$0.00	\$3.00	\$0.00
1241-9	Otros Mobiliarios y Equipos de Administración	\$465,127.96	\$11,882.76	\$5,393.97	\$471,616.75	\$6,488.79
1241-9-00001	Departamento de Operación	\$118,932.68	\$0.00	\$0.00	\$118,932.68	\$0.00
1241-9-00002	Delegación Administrativa	\$3,702.42	\$0.00	\$0.00	\$3,702.42	\$0.00
1241-9-00003	Departamento de Recursos Humanos	\$2,373.30	\$0.00	\$0.00	\$2,373.30	\$0.00
1241-9-00004	Departamento de Recursos Financieros y Contabilidad	\$6,300.00	\$0.00	\$0.00	\$6,300.00	\$0.00
1241-9-00005	Almacén	\$6,300.00	\$0.00	\$0.00	\$6,300.00	\$0.00
1241-9-00006	Departamento de Planetario	\$4,199.81	\$0.00	\$0.00	\$4,199.81	\$0.00
1241-9-00007	Departamento de Orquidario	\$4,199.81	\$0.00	\$0.00	\$4,199.81	\$0.00
1241-9-00008	Departamento de Alimentos y Bebidas	\$319,119.94	\$5,941.38	-\$547.41	\$325,608.73	\$6,488.79
1241-9-51901	Equipo de administración.	\$0.00	\$5,941.38	\$5,941.38	\$0.00	\$0.00
1242	MOBILIARIO Y EQUIPO EDUCACIONAL Y RECREATIVO	\$1,775,964.22	\$0.00	-\$50,621.68	\$1,826,585.90	\$50,621.68
1242-1	Equipos y Aparatos Audiovisuales	\$1,616,999.12	\$0.00	-\$23,793.01	\$1,640,792.13	\$23,793.01
1242-1-00002	Departamento de Planetario	\$35,010.33	\$0.00	-\$4,999.60	\$40,009.93	\$4,999.60
1242-1-00003	Departamento de Operación	\$1,402,526.43	\$37,944.84	-\$15,650.13	\$1,456,121.40	\$53,594.97
1242-1-00004	Depto. De Ciencias e Idiomas	\$5,774.12	\$0.00	\$0.00	\$5,774.12	\$0.00
1242-1-00005	Subdirección de Operación	\$28,511.10	\$0.00	-\$3,143.28	\$31,654.38	\$3,143.28
1242-1-00006	Depto. de Alimentos y Bebidas	\$145,177.14	-\$115,857.34	\$0.00	\$29,319.80	-\$115,857.34



CENTRO DE CONVENCIONES DE MORELIA
ESTADO DE MICHOACAN
Reporte Analítico del Activo
Del 01/ene./2020 al 31/dic./2020

Usr: Edgar
 Rep: rptEstadoAnalíticoDeActivosYPasivos

Fecha y 27/ene./2021
 hora de Impresión 11:12 a. m.

Cuenta Contable		Saldo Inicial	Cargos del periodo	Abonos del periodo	Saldo Final	Flujo del Periodo
1242-1-52101	Equipos y aparatos audiovisuales.	\$0.00	\$77,912.50	\$0.00	\$77,912.50	\$77,912.50
1242-3	Cámaras Fotográficas y de Video	\$40,058.41	\$0.00	-\$7,686.96	\$47,745.37	\$7,686.96
1242-3-00006	Dirección General	\$2,240.48	\$0.00	\$0.00	\$2,240.48	\$0.00
1242-3-00007	Depto. De Relaciones Públicas	\$1.00	\$0.00	\$0.00	\$1.00	\$0.00
1242-3-00008	Subdirección de Operación	\$37,816.93	\$0.00	-\$7,686.96	\$45,503.89	\$7,686.96
1242-9	Otro Mobiliario y Equipo Educacional y Recreativo	\$118,906.69	\$0.00	-\$19,141.71	\$138,048.40	\$19,141.71
1242-9-00001	Depto. De Ciencias e Idiomas	\$33,971.84	\$0.00	\$0.00	\$33,971.84	\$0.00
1242-9-00002	Departamento de Planetario	\$24,576.56	\$0.00	\$0.00	\$24,576.56	\$0.00
1242-9-00003	Subdirección de Operación	\$51,333.28	\$0.00	-\$18,666.72	\$70,000.00	\$18,666.72
1242-9-00004	Departamento de Operación	\$9,025.01	\$0.00	-\$474.99	\$9,500.00	\$474.99
1244	VEHÍCULOS Y EQUIPO DE TRANSPORTE	\$1,158,332.54	\$0.00	-\$6,899.90	\$1,165,232.44	\$6,899.90
1244-1	vehículos y equipo terrestre	\$1,158,332.54	\$0.00	-\$6,899.90	\$1,165,232.44	\$6,899.90
1244-1-00001	Dirección General	\$314,704.31	\$0.00	\$0.00	\$314,704.31	\$0.00
1244-1-00002	Departamento de Compras	\$244,693.04	\$0.00	\$0.00	\$244,693.04	\$0.00
1244-1-00003	Subdirección de Operación	\$343,965.52	\$0.00	\$0.00	\$343,965.52	\$0.00
1244-1-00004	Depto. De Alimentos y Bebidas	\$238,869.57	\$0.00	\$0.00	\$238,869.57	\$0.00
1244-1-00005	Delegación Administrativa	\$16,100.10	\$0.00	-\$6,899.90	\$23,000.00	\$6,899.90
1246	MAQUINARIA, OTROS EQUIPOS Y HERRAMIENTAS	\$1,229,812.99	\$0.00	-\$42,187.77	\$1,272,000.76	\$42,187.77
1246-1	Maquinaria y Equipo Agropecuario	\$26,465.10	\$0.00	\$0.00	\$26,465.10	\$0.00
1246-1-00001	Departamento de Orquidario	\$25,136.21	\$0.00	\$0.00	\$25,136.21	\$0.00
1246-1-00002	Departamento de Planetario	\$1,328.89	\$0.00	\$0.00	\$1,328.89	\$0.00
1246-2	Maquinaria y Equipo Industrial	\$79,920.01	\$0.00	\$0.00	\$79,920.01	\$0.00
1246-2-00001	Departamento de Operación	\$3,399.88	\$0.00	\$0.00	\$3,399.88	\$0.00
1246-2-00003	Departamento de Alimentos y Bebidas	\$76,520.13	\$0.00	\$0.00	\$76,520.13	\$0.00
1246-4	Sistemas de Aire Acondicionado, Calefacción y de Refrigeración Industrial y Co	\$173,649.29	\$0.00	\$0.00	\$173,649.29	\$0.00
1246-4-00001	Subdirección de Operación	\$97,876.05	\$0.00	\$0.00	\$97,876.05	\$0.00
1246-4-00002	Departamento de Operación	\$44,910.24	\$0.00	\$0.00	\$44,910.24	\$0.00
1246-4-00003	Departamento de Orquidario	\$30,863.00	\$0.00	\$0.00	\$30,863.00	\$0.00
1246-5	Equipo de Comunicación y Telecomunicación	\$87,675.40	\$0.00	-\$2,732.00	\$90,407.40	\$2,732.00
1246-5-00001	Dirección General	\$2,989.75	\$0.00	\$0.00	\$2,989.75	\$0.00

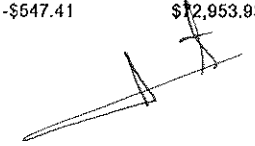



CENTRO DE CONVENCIONES DE MORELIA
ESTADO DE MICHOACAN
Reporte Analítico del Activo
Del 01/ene./2020 al 31/dic./2020

Usu: Edgar
 Rep: rptEstadoAnalíticoDeActivosYPasivos

Fecha y 27/ene./2021
 hora de Impresión 11:12 a. m.

Cuenta Contable		Saldo Inicial	Cargos del periodo	Abonos del periodo	Saldo Final	Flujo del Periodo
1246-5-00002	Depto. De Rec. Financieros y Contabilidad	\$2,758.63	\$0.00	\$0.00	\$2,758.63	\$0.00
1246-5-00003	Departamento de Compras	\$3,790.54	\$0.00	\$0.00	\$3,790.54	\$0.00
1246-5-00007	Subdirección de Operación	\$37,024.12	\$0.00	\$0.00	\$37,024.12	\$0.00
1246-5-00008	Departamento de Operación	\$33,872.25	\$0.00	-\$2,732.00	\$36,604.25	\$2,732.00
1246-5-00011	Subd. De Mercadotecnia y Comercialización	\$5,344.84	\$0.00	\$0.00	\$5,344.84	\$0.00
1246-5-00012	Recursos Humanos	\$1,895.27	\$0.00	\$0.00	\$1,895.27	\$0.00
1246-6	Equipos de Generación Eléctrica, Aparatos y Accesorios Eléctricos	\$189,426.96	\$0.00	-\$31,508.32	\$220,935.28	\$31,508.32
1246-6-00001	Depto. de Planetario	\$40,865.05	\$0.00	-\$8,668.27	\$49,533.32	\$8,668.27
1246-6-00002	Subdirección de Operación	\$148,561.91	\$0.00	-\$22,840.05	\$171,401.96	\$22,840.05
1246-7	Herramientas y Máquinas-Herramienta	\$546,445.70	\$0.00	-\$7,947.45	\$554,393.15	\$7,947.45
1246-7-00001	Dirección General	\$49,000.00	\$0.00	\$0.00	\$49,000.00	\$0.00
1246-7-00006	Departamento de Orquidario	\$181,264.63	\$0.00	-\$6,696.38	\$187,961.01	\$6,696.38
1246-7-00008	Subdirección de Operación	\$2,045.43	\$0.00	\$0.00	\$2,045.43	\$0.00
1246-7-00009	Departamento de Operación	\$284,327.03	\$0.00	-\$1,251.07	\$285,578.10	\$1,251.07
1246-7-00011	Departamento de Alimentos y Bebidas	\$29,808.61	\$0.00	\$0.00	\$29,808.61	\$0.00
1246-9	Otros Equipos	\$126,230.53	\$0.00	\$0.00	\$126,230.53	\$0.00
1246-9-00001	Departamento de Alimentos y Bebidas	\$126,230.53	\$0.00	\$0.00	\$126,230.53	\$0.00
1247	COLECCIONES, OBRAS DE ARTE Y OBJETOS VALIOSOS	\$43,000.00	\$0.00	\$0.00	\$43,000.00	\$0.00
1247-1	Bienes Artísticos, Culturales y Científicos	\$43,000.00	\$0.00	\$0.00	\$43,000.00	\$0.00
1247-1-00002	Subdirección de Operación	\$43,000.00	\$0.00	\$0.00	\$43,000.00	\$0.00
1250	ACTIVOS INTANGIBLES	\$7,500.00	-\$7,500.00	\$0.00	\$0.00	-\$7,500.00
1251	SOFTWARE	\$7,500.00	-\$7,500.00	\$0.00	\$0.00	-\$7,500.00
1251-00001	Depto. de Alimentos y Bebidas	\$7,500.00	-\$7,500.00	\$0.00	\$0.00	-\$7,500.00
1260	DEPRECIACIÓN, DETERIORO Y AMORTIZACIÓN ACUMULADA DE BIEI	\$0.00	-\$125,833.53	\$696,844.05	-\$822,677.58	-\$822,677.58
1263	DEPRECIACIÓN ACUMULADA DE BIENES MUEBLES	\$0.00	-\$125,833.53	\$696,844.05	-\$822,677.58	-\$822,677.58
1263-1	Depreciación Acumulada de Mobiliario y Equipo de Administración.	\$0.00	-\$26,124.18	\$242,214.98	-\$268,339.16	-\$268,339.16
1263-1-00001	Muebles de Oficina y Estantería	\$0.00	\$0.00	\$67,233.84	-\$67,233.84	-\$67,233.84
1263-1-00002	Muebles, excepto de Oficina y Estantería	\$0.00	\$0.00	\$9,620.04	-\$9,620.04	-\$9,620.04
1263-1-00003	Equipo de Cómputo y de Tecnologías de la Información	\$0.00	-\$25,576.77	\$92,407.17	-\$117,983.94	-\$117,983.94
1263-1-00009	Otros Mobiliarios y Equipos de Administración	\$0.00	-\$547.41	\$12,953.93	-\$73,501.34	-\$73,501.34


 Page 10




CENTRO DE CONVENCIONES DE MORELIA
ESTADO DE MICHOACAN
Reporte Analítico del Activo
Del 01/ene./2020 al 31/dic./2020

Usr: Edgar
 Rep: rptEstadoAnaliticoDeActivosYPasivos

Fecha y | 27/ene./2021
 hora de Impresión | 11:12 a. m.

Cuenta Contable		Saldo Inicial	Cargos del periodo	Abonos del periodo	Saldo Final	Flujo del Periodo
1263-2	Depreciación Acumulada de Mobiliario y Equipo Educacional y Recreativo.	\$0.00	-\$47,478.40	\$276,976.41	-\$324,454.81	-\$324,454.81
1263-2-00001	Equipos y Aparatos Audiovisuales	\$0.00	-\$20,649.73	\$140,973.19	-\$161,622.92	-\$161,622.92
1263-2-00002	Cámaras Fotográficas y de Vídeo	\$0.00	-\$7,686.96	\$59,276.12	-\$66,963.08	-\$66,963.08
1263-2-00003	Otro Mobiliario y Equipo Educacional y Recreativo	\$0.00	-\$19,141.71	\$76,727.10	-\$95,868.81	-\$95,868.81
1263-4	Depreciación Acumulada de Equipo de Transporte.	\$0.00	-\$6,899.90	\$5,366.62	-\$12,266.52	-\$12,266.52
1263-4-00001	Vehículos y Equipo de Transporte	\$0.00	-\$6,899.90	\$5,366.62	-\$12,266.52	-\$12,266.52
1263-6	Depreciación Acumulada de Maquinaria, otros Equipos y Herramientas.	\$0.00	-\$45,331.05	\$172,286.04	-\$217,617.09	-\$217,617.09
1263-6-00002	Maquinaria y Equipo Industrial	\$0.00	\$0.00	\$15,856.68	-\$15,856.68	-\$15,856.68
1263-6-00003	Equipo de Comunicación y Telecomunicación	\$0.00	-\$17,136.91	\$12,272.04	-\$29,408.95	-\$29,408.95
1263-6-00004	Herramientas y Maquinarias-Herramienta	\$0.00	-\$7,947.45	\$73,429.92	-\$81,377.37	-\$81,377.37
1263-6-00005	Otros Equipos	\$0.00	\$0.00	\$4,181.76	-\$4,181.76	-\$4,181.76
1263-6-00006	Sistema de Aire Acondicionado, calefacción y de refrigeración industrial y come	\$0.00	\$0.00	\$39,775.56	-\$39,775.56	-\$39,775.56
1263-6-00007	Maquinaria y Equipo Eléctrico y Electrónico	\$0.00	-\$20,246.69	\$26,770.08	-\$47,016.77	-\$47,016.77
1270	ACTIVOS DIFERIDOS	\$213,940.41	\$191,356.90	\$239,295.48	\$166,001.83	-\$47,938.58
1279	OTROS ACTIVOS DIFERIDOS	\$213,940.41	\$191,356.90	\$239,295.48	\$166,001.83	-\$47,938.58
1279-1	SEGUROS POR AMORTIZAR	\$47,938.58	\$20,089.33	\$68,027.91	\$0.00	-\$47,938.58
1279-1-001	Equipo de Transporte	\$0.00	\$20,089.33	\$20,089.33	\$0.00	\$0.00
1279-1-002	Edificios	\$29,889.09	\$0.00	\$29,889.09	\$0.00	-\$29,889.09
1279-1-004	Escolar	\$18,049.49	\$0.00	\$18,049.49	\$0.00	-\$18,049.49
1279-2	DEPOSITOS EN GARANTIA	\$166,001.83	\$0.00	\$0.00	\$166,001.83	\$0.00
1279-2-001	CONAGUA	\$2,250.00	\$0.00	\$0.00	\$2,250.00	\$0.00
1279-2-002	C.F.E.	\$146,751.83	\$0.00	\$0.00	\$146,751.83	\$0.00
1279-2-003	Guillermo Rizo Hernandez	\$17,000.00	\$0.00	\$0.00	\$17,000.00	\$0.00
1279-4	INDIRECTO	\$0.00	\$171,267.57	\$171,267.57	\$0.00	\$0.00
1279-4-001	Energía Eléctrica	\$0.00	\$171,267.57	\$171,267.57	\$0.00	\$0.00

"Bajo protesta de decir verdad declaramos que los Estados Financieros y sus notas, son razonablemente correctos y son responsabilidad del emisor".



Usr: Edgar
Rep: rptEstadoAnaliticoDeudaYPasivos

CENTRO DE CONVENCIONES DE MORELIA
ESTADO DE MICHOACAN
Estado Analítico de la Deuda y Otros Pasivos
Del 01/ene./2020 Al 31/dic./2020

Fecha y | 28/ene./2021
hora de Impresión | 01:50 p. m.

Denominación de las Deudas	Moneda de Contratación	Institución o País Acreedor	Saldo Inicial del Periodo	Saldo Final del Periodo
DEUDA PÚBLICA				
Corto Plazo				
Deuda Interna				
Instituciones de Crédito	Peso	México	\$0.00	\$0.00
Títulos y Valores	Peso	México	\$0.00	\$0.00
Arrendamientos Financieros	Peso	México	\$0.00	\$0.00
Deuda Externa				
Organismos Financieros Internacionales	Peso	México	\$0.00	\$0.00
Deuda Bilateral	Peso	México	\$0.00	\$0.00
Títulos y Valores	Peso	México	\$0.00	\$0.00
Arrendamientos Financieros	Peso	México	\$0.00	\$0.00
Subtotal Corto Plazo	Peso	México	\$0.00	\$0.00
Largo Plazo				
Deuda Interna				
Instituciones de Crédito	Peso	México	\$0.00	\$0.00
Títulos y Valores	Peso	México	\$0.00	\$0.00
Arrendamientos Financieros	Peso	México	\$0.00	\$0.00
Deuda Externa				
Organismos Financieros Internacionales	Peso	México	\$0.00	\$0.00
Deuda Bilateral	Peso	México	\$0.00	\$0.00
Títulos y Valores	Peso	México	\$0.00	\$0.00
Arrendamientos Financieros	Peso	México	\$0.00	\$0.00
Subtotal Largo Plazo	Peso	México	\$0.00	\$0.00
Otros Pasivos	Peso	México	\$7,187,133.30	\$7,247,436.08
Total Deuda y Otros Pasivos	Peso	México	\$7,187,133.30	\$7,247,436.08

"Bajo protesta de decir verdad declaramos que los Estados Financieros y sus notas, son razonablemente correctos y son responsabilidad del emisor".



CENTRO DE CONVENCIONES DE MORELIA
ESTADO DE MICHOACAN
Estado Analítico de Ingresos
Del 01/ene./2020 Al 31/dic./2020

Usu: Edgar
 Rep: rptEstadoPresupuestoIngresosRB_CP_2019

Fecha y | 27/ene./2021
 hora de Impresión | 02:14 p. m.

Rubro de Ingresos	Ingreso					Diferencia (6=5-1)
	Estimado	Ampliaciones y Reducciones	Modificado	Devengado	Recaudado	
	(1)	(2)	(3=1+2)	(4)	(5)	
IMPUESTOS	\$0.00	\$0.00	\$0.00	\$0.00	\$0.00	0.00
CUOTAS Y APORTACIONES DE SEGURIDAD SOCIAL	\$0.00	\$0.00	\$0.00	\$0.00	\$0.00	0.00
CONTRIBUCIONES DE MEJORAS	\$0.00	\$0.00	\$0.00	\$0.00	\$0.00	0.00
DERECHOS	\$0.00	\$0.00	\$0.00	\$0.00	\$0.00	0.00
PRODUCTOS	\$0.00	\$0.00	\$0.00	\$0.00	\$0.00	0.00
APROVECHAMIENTOS	\$0.00	\$0.00	\$0.00	\$0.00	\$0.00	0.00
INGRESOS POR VENTA DE BIENES, PRESTACIÓN DE SERVICIOS Y OTROS	\$21,854,325.00	\$0.00	\$21,854,325.00	\$9,431,337.51	\$8,171,481.54	-13,682,843.46
PARTICIPACIONES, APORTACIONES, CONVENIOS, INCENTIVOS DERIVADOS	\$0.00	\$0.00	\$0.00	\$0.00	\$0.00	0.00
TRANSFERENCIAS, ASIGNACIONES, SUBSIDIOS Y SUBVENCIONES, Y PRODUCTOS	\$21,948,090.00	\$0.00	\$21,948,090.00	\$21,932,045.58	\$21,932,045.58	-16,044.42
INGRESOS DERIVADOS DE FINANCIAMIENTOS	\$0.00	\$0.00	\$0.00	\$0.00	\$0.00	0.00
Total	\$43,802,416.00	\$0.00	\$43,802,416.00	\$31,363,383.09	\$30,103,527.12	
Ingresos Excedentes						-13,698,887.88

Estado Analítico de Ingresos por Fuente de Financiamiento	Ingreso					Diferencia (6=5-1)
	Estimado	Ampliaciones / Reducciones	Modificado	Devengado	Recaudado	
	(1)	(2)	(3=1+2)	(4)	(5)	
Ingresos del Poder Ejecutivo Federal o Estatal y de los Municipios						
IMPUESTOS	\$0.00	\$0.00	\$0.00	\$0.00	\$0.00	0.00
CUOTAS Y APORTACIONES DE SEGURIDAD SOCIAL	\$0.00	\$0.00	\$0.00	\$0.00	\$0.00	0.00
CONTRIBUCIONES DE MEJORAS	\$0.00	\$0.00	\$0.00	\$0.00	\$0.00	0.00
DERECHOS	\$0.00	\$0.00	\$0.00	\$0.00	\$0.00	0.00
PRODUCTOS	\$0.00	\$0.00	\$0.00	\$0.00	\$0.00	0.00
APROVECHAMIENTOS	\$0.00	\$0.00	\$0.00	\$0.00	\$0.00	0.00
PARTICIPACIONES, APORTACIONES, CONVENIOS, INCENTIVOS DERIVADOS	\$0.00	\$0.00	\$0.00	\$0.00	\$0.00	0.00
TRANSFERENCIAS, ASIGNACIONES, SUBSIDIOS Y SUBVENCIONES	\$21,948,090.00	\$0.00	\$21,948,090.00	\$21,932,045.58	\$21,932,045.58	-16,044.42
Ingresos de los Entes Públicos de los Poderes Legislativo y Judicial, de los Órganos Autónomos y del Sector Paraestatal o Paramunicipal, así como de las Empresas Productivas del Estado						
CUOTAS Y APORTACIONES DE SEGURIDAD SOCIAL	\$0.00	\$0.00	\$0.00	\$0.00	\$0.00	0.00
PRODUCTOS	\$0.00	\$0.00	\$0.00	\$0.00	\$0.00	0.00
INGRESOS POR VENTA DE BIENES, PRESTACIÓN DE SERVICIOS Y OTROS	\$21,854,325.00	\$0.00	\$21,854,325.00	\$9,431,337.51	\$8,171,481.54	-13,682,843.46
TRANSFERENCIAS, ASIGNACIONES, SUBSIDIOS Y SUBVENCIONES	\$0.00	\$0.00	\$0.00	\$0.00	\$0.00	0.00
Ingresos Derivados de Financiamiento						
INGRESOS DERIVADOS DE FINANCIAMIENTOS	\$0.00	\$0.00	\$0.00	\$0.00	\$0.00	0.00
Total	\$43,802,416.00	\$0.00	\$43,802,416.00	\$31,363,383.09	\$30,103,527.12	
Ingresos Excedentes						-13,698,887.88

9



**CENTRO DE CONVENCIONES DE MORELIA
ESTADO DE MICHOACAN**

Estado sobre el ejercicio de los Ingresos por Ente Público/ Clasificación Económica/Rubro/Tipo/Clase/Concepto

Del 01/ene./2020 Al 31/dic./2020

Fecha y 28/ene./2021

hora de Impresión 01:43 p. m.

Hsp. Edgar
rptEstadoPresupuestoIngresosCL_RB_TP_CL_CP

Rubros de los Ingresos	Ingreso Estimado	Ampliaciones / (Reducciones)	Ingreso Modificado	Ingresos Devengados	Ingresos Recaudados	Avance de Recaudación (Recaudación / Estimación)	Ingresos Excedentes
2 INGRESOS DE CAPITAL							
7 INGRESOS POR VENTA DE BIENES Y PRESTACIÓN DE SERVICIOS	\$21,854,325.00	\$0.00	\$21,854,325.00	\$9,431,337.51	\$8,171,481.54	37.39 %	-\$13,682,843.46
73 INGRESOS POR VENTA DE BIENES Y PRESTACIÓN DE SERVICIOS DE ENTIDADES PARAESTATALES Y FIDEICOMISOS NO EMPRESARIALES Y NO FINANCIEROS	\$21,428,719.00	-\$4,098.00	\$21,424,621.00	\$9,353,953.83	\$8,094,097.86	37.77 %	-\$13,334,621.14
73-02 INGRESOS SALÓN MICHOACÁN	\$6,638,547.00	-\$1,024,893.25	\$5,613,653.75	\$2,193,979.41	\$1,921,910.72	34.23 %	-\$4,716,636.28
73-02-001 Arrendamiento	\$2,368,883.90	-\$1,024,893.25	\$1,343,990.65	\$1,183,745.69	\$1,099,045.69	81.77 %	-\$1,269,838.21
73-02-002 Servicio de Alimentos	\$2,837,342.85	\$0.00	\$2,837,342.85	\$594,108.00	\$496,110.00	17.48 %	-\$2,341,232.85
73-02-004 Servicio de Café	\$1,222,759.39	\$0.00	\$1,222,759.39	\$395,875.72	\$313,055.03	25.60 %	-\$909,704.36
73-02-005 Arrendamiento de Mobiliario y Equipo	\$50,452.93	\$0.00	\$50,452.93	\$5,500.00	\$4,000.00	7.92 %	-\$46,452.93
73-02-007 Servicios Varios	\$104,158.63	\$0.00	\$104,158.63	\$1,550.00	\$0.00	0.00 %	-\$104,158.63
73-02-008 Servicio de Paramédico	\$54,949.30	\$0.00	\$54,949.30	\$13,200.00	\$9,700.00	17.65 %	-\$45,249.30
73-04 INGRESOS SALONES ANEXOS	\$1,664,589.00	\$62,877.18	\$1,727,466.18	\$938,079.46	\$873,015.73	50.53 %	-\$791,573.27
73-04-001 Arrendamiento	\$416,295.10	\$62,877.18	\$479,172.28	\$479,172.28	\$479,172.28	100.00 %	\$62,877.18
73-04-002 Servicio de Alimentos	\$510,026.31	\$0.00	\$510,026.31	\$167,184.80	\$131,484.80	25.78 %	-\$378,541.51
73-04-003 Servicio de Coctel	\$23,143.97	\$0.00	\$23,143.97	\$0.00	\$0.00	0.00 %	-\$23,143.97
73-04-004 Servicio de Café	\$696,652.41	\$0.00	\$696,652.41	\$290,222.38	\$260,858.65	37.44 %	-\$435,793.76
73-04-005 Arrendamiento de Mobiliario y Equipo	\$13,853.41	\$0.00	\$13,853.41	\$1,000.00	\$1,000.00	7.21 %	-\$12,853.41
73-04-008 Servicio de Paramédico	\$4,617.80	\$0.00	\$4,617.80	\$500.00	\$500.00	10.82 %	-\$4,117.80
73-05 INGRESOS TEATRO JOSÉ MA. MORELOS	\$4,000,000.00	-\$213,983.50	\$3,786,016.50	\$575,118.36	\$561,153.86	14.82 %	-\$3,438,846.14
73-05-001 Arrendamiento	\$3,685,723.67	-\$213,983.50	\$3,471,740.17	\$552,973.50	\$539,509.00	15.54 %	-\$3,146,214.67
73-05-002 Servicio de Alimentos	\$101,293.24	\$0.00	\$101,293.24	\$0.00	\$0.00	0.00 %	-\$101,293.24
73-05-004 Servicio de Café	\$15,700.45	\$0.00	\$15,700.45	\$2,300.00	\$2,300.00	14.64 %	-\$13,400.45
73-05-005 Arrendamiento de Mobiliario y Equipo	\$22,520.87	\$0.00	\$22,520.87	\$4,000.00	\$4,000.00	17.76 %	-\$18,520.87
73-05-007 Servicios Varios	\$33,420.95	\$0.00	\$33,420.95	\$0.00	\$0.00	0.00 %	-\$33,420.95
73-05-008 Servicio de Paramédico	\$81,670.87	\$0.00	\$81,670.87	\$10,500.00	\$10,000.00	12.24 %	-\$71,670.87
73-05-009 Cuota para Venta en Áreas	\$59,669.95	\$0.00	\$59,669.95	\$5,344.86	\$5,344.86	8.95 %	-\$54,325.09
73-06 INGRESOS ÁREAS EXTERIORES	\$2,513,438.00	\$135,340.01	\$2,648,778.01	\$523,039.14	\$381,044.14	14.38 %	-\$2,132,393.86



**CENTRO DE CONVENCIONES DE MORELIA
ESTADO DE MICHOACAN**

Estado sobre el ejercicio de los Ingresos por Ente Público/ Clasificación Económica/Rubro/Tipo/Clase/Concepto

Del 01/ene./2020 Al 31/dic./2020

Fecha y | 28/ene./2021

hora de Impresión | 01:43 p. m.

Rep. Edgar
rptEstadoPresupuestoIngresosCL_RB_TP_CL_CP

73-06-001 Arrendamiento	\$1,430,949.95	\$0.00	\$1,430,949.95	\$289,860.00	\$209,085.00	14.61 %	-\$1,221,864.95
73-06-002 Servicio de Alimentos	\$414,418.34	\$0.00	\$414,418.34	\$0.00	\$0.00	0.00 %	-\$414,418.34
73-06-003 Servicio de Coctel	\$26,205.32	\$19,794.68	\$46,000.00	\$46,000.00	\$0.00	0.00 %	-\$26,205.32
73-06-004 Servicio de Café	\$422,042.59	\$0.00	\$422,042.59	\$0.00	\$0.00	0.00 %	-\$422,042.59
73-06-005 Arrendamiento de Mobiliario y Equipo	\$58,604.62	\$0.00	\$58,604.62	\$0.00	\$0.00	0.00 %	-\$58,604.62
73-06-007 Servicios Varios	\$74,637.50	\$0.00	\$74,637.50	\$32,200.00	\$19,000.00	25.45 %	-\$55,637.50
73-06-008 Servicio de Paramédico	\$20,845.14	\$0.00	\$20,845.14	\$7,000.00	\$5,000.00	23.98 %	-\$15,845.14
73-06-009 Cuota para Venta en Áreas	\$35,734.54	\$0.00	\$35,734.54	\$2,413.81	\$2,413.81	6.75 %	-\$33,320.73
73-06-010 Cafetería	\$30,000.00	\$115,545.33	\$145,545.33	\$145,545.33	\$145,545.33	100.00 %	\$115,545.33
73-07 INGRESOS PLANETARIO	\$1,015,398.00	\$0.00	\$1,015,398.00	\$179,220.00	\$179,220.00	17.65 %	-\$836,178.00
73-07-001 Arrendamiento	\$69,900.31	\$0.00	\$69,900.31	\$4,235.00	\$4,235.00	6.05 %	-\$65,665.31
73-07-002 Servicio de Alimentos	\$20,449.31	\$0.00	\$20,449.31	\$0.00	\$0.00	0.00 %	-\$20,449.31
73-07-004 Servicio de Café	\$27,265.74	\$0.00	\$27,265.74	\$5,200.00	\$5,200.00	19.07 %	-\$22,065.74
73-07-005 Arrendamiento de Mobiliario y Equipo	\$19,317.17	\$0.00	\$19,317.17	\$0.00	\$0.00	0.00 %	-\$19,317.17
73-07-007 Servicios Varios	\$11,604.45	\$0.00	\$11,604.45	\$0.00	\$0.00	0.00 %	-\$11,604.45
73-07-008 Servicio de Paramédico	\$3,302.08	\$0.00	\$3,302.08	\$0.00	\$0.00	0.00 %	-\$3,302.08
73-07-009 Ingresos Planetario Exentos	\$863,558.94	\$0.00	\$863,558.94	\$169,785.00	\$169,785.00	19.66 %	-\$693,773.94
73-08 INGRESOS CURSOS DE IDIOMAS	\$2,115,325.00	\$0.00	\$2,115,325.00	\$1,698,492.00	\$1,698,492.00	80.29 %	-\$416,833.00
73-08-001 Ingresos Idiomas Exentos	\$2,115,325.00	\$0.00	\$2,115,325.00	\$1,698,492.00	\$1,698,492.00	80.29 %	-\$416,833.00
73-09 INGRESOS ORQUIDARIO	\$350,000.00	\$0.00	\$350,000.00	\$29,190.96	\$29,190.96	8.34 %	-\$320,809.04
73-09-003 Ingresos Orquidario Exentos	\$253,632.97	\$0.00	\$253,632.97	\$27,778.90	\$27,778.90	10.95 %	-\$225,854.07
73-09-004 Ingresos Orquidario Gravados	\$96,367.03	\$0.00	\$96,367.03	\$1,412.06	\$1,412.06	1.46 %	-\$94,954.97
73-10 INGRESOS OTROS ARRENDAMIENTOS	\$1,271,422.00	\$505,280.00	\$1,776,702.00	\$1,776,702.00	\$1,560,034.50	87.80 %	\$288,612.50
73-10-001 Estacionamiento del Hotel	\$1,080,000.00	\$0.00	\$1,080,000.00	\$1,080,000.00	\$1,080,000.00	100.00 %	\$0.00
73-10-002 Cuacalli	\$60,000.00	\$210,000.00	\$270,000.00	\$270,000.00	\$225,000.00	83.33 %	\$165,000.00
73-10-004 Local Comercial H	\$27,922.00	\$49,280.00	\$77,202.00	\$77,202.00	\$45,034.50	58.33 %	\$17,112.50
73-10-006 Servicios Varios	\$1,500.00	\$1,000.00	\$2,500.00	\$2,500.00	\$0.00	0.00 %	-\$1,500.00
73-10-007 Espectacular Av. Ventura Puente	\$42,000.00	\$35,000.00	\$77,000.00	\$77,000.00	\$0.00	0.00 %	-\$42,000.00
73-10-009 Salón Gardenia	\$60,000.00	\$210,000.00	\$270,000.00	\$270,000.00	\$210,000.00	77.77 %	\$150,000.00
73-11 INGRESOS BARRAS	\$1,080,000.00	\$0.00	\$1,080,000.00	\$128,850.94	\$128,850.94	11.93 %	-\$951,149.06



**CENTRO DE CONVENCIONES DE MORELIA
ESTADO DE MICHOACAN**

Estado sobre el ejercicio de los Ingresos por Ente Público/ Clasificación Económica/Rubro/Tipo/Clase/Concepto

Del 01/ene./2020 Al 31/dic./2020

Fecha y 28/ene./2021

hora de Impresión 01:43 p. m.

Hsp: Edgar
rptEstadoPresupuestoIngresosCL_RB_TP_CL_CP

73-11-001 Salón Michoacán	\$43,924.43	\$0.00	\$43,924.43	\$0.00	\$0.00	0.00 %	-\$43,924.43
73-11-003 Teatro José Ma. Morelos	\$872,558.77	\$0.00	\$872,558.77	\$128,850.94	\$128,850.94	14.76 %	-\$743,707.83
73-11-004 Áreas Exteriores	\$163,516.80	\$0.00	\$163,516.80	\$0.00	\$0.00	0.00 %	-\$163,516.80
73-12 INGRESOS FORÁNEOS	\$780,000.00	\$531,281.56	\$1,311,281.56	\$1,311,281.56	\$761,185.01	58.04 %	-\$18,814.99
73-12-001 Servicios Foráneos	\$780,000.00	\$531,281.56	\$1,311,281.56	\$1,311,281.56	\$761,185.01	58.04 %	-\$18,814.99
79 OTROS INGRESOS Y BENEFICIOS	\$425,606.00	\$4,098.00	\$429,704.00	\$77,383.68	\$77,383.68	18.00 %	-\$348,222.32
79-01 INTERESES GANADOS DE TÍTULOS, VALORES Y DEMÁS INSTRUMENTOS FINANCIEROS	\$119,606.00	\$0.00	\$119,606.00	\$72,315.45	\$72,315.45	60.46 %	-\$47,290.55
79-01-01 Intereses Ganados	\$119,606.00	\$0.00	\$119,606.00	\$72,315.45	\$72,315.45	60.46 %	-\$47,290.55
79-02 OTROS INGRESOS Y BENEFICIOS VARIOS	\$306,000.00	\$4,098.00	\$310,098.00	\$5,068.23	\$5,068.23	1.63 %	-\$300,931.77
79-02-01 OTROS INGRESOS	\$306,000.00	\$4,098.00	\$310,098.00	\$5,068.23	\$5,068.23	1.63 %	-\$300,931.77
79-02-01-002 Recuperación de bajas (loza, mantelería)	\$13,791.96	\$0.00	\$13,791.96	\$0.00	\$0.00	0.00 %	-\$13,791.96
79-02-01-003 Penalizaciones	\$196,149.70	\$0.00	\$196,149.70	\$0.00	\$0.00	0.00 %	-\$196,149.70
79-02-01-004 Varios	\$96,058.34	\$0.00	\$96,058.34	\$970.23	\$970.23	1.01 %	-\$95,088.11
79-02-01-005 Actualizaciones	\$0.00	\$4,098.00	\$4,098.00	\$4,098.00	\$4,098.00	100.00 %	\$4,098.00
9 TRANSFERENCIAS, ASIGNACIONES, SUBSIDIOS Y SUBVENCIONES, Y PENSIONES Y JUBILACIONES	\$21,948,090.00	\$0.00	\$21,948,090.00	\$21,932,045.58	\$21,932,045.58	99.92 %	-\$16,044.42
91 TRANSFERENCIAS INTERNAS Y ASIGNACIONES DEL SECTOR PÚBLICO	\$21,948,090.00	\$0.00	\$21,948,090.00	\$21,932,045.58	\$21,932,045.58	99.92 %	-\$16,044.42
91-1 INGRESOS POR SUBSIDIO	\$21,948,090.00	\$0.00	\$21,948,090.00	\$21,932,045.58	\$21,932,045.58	99.92 %	-\$16,044.42
91-1-001 Capítulo 1000	\$18,871,417.00	\$2,716,979.72	\$21,588,396.72	\$21,588,396.72	\$21,588,396.72	100.00 %	\$2,716,979.72
91-1-002 Capítulo 3000	\$407,736.00	-\$48,042.72	\$359,693.28	\$343,648.86	\$343,648.86	95.53 %	-\$64,087.14
91-1-003 Capítulo 4000	\$2,668,937.00	-\$2,668,937.00	\$0.00	\$0.00	\$0.00	0.00 %	-\$2,668,937.00
INGRESOS DE CAPITAL	\$43,802,416.00	\$0.00	\$43,802,416.00	\$31,363,383.09	\$30,103,527.12	68.72 %	-\$13,698,887.88
TOTAL	\$43,802,416.00	\$0.00	\$43,802,416.00	\$31,363,383.09	\$30,103,527.12	68.72 %	-\$13,698,887.88

Estado Analítico de Ingresos por Fuente de Financiamiento

Ingreso Estimado	Ampliaciones / (Reducciones)	Ingreso Modificado	Ingresos Devengados	Ingresos Recaudados	Avance de Recaudación (Recaudación / Estimación)	Ingresos Excedentes
------------------	------------------------------	--------------------	---------------------	---------------------	--	---------------------

Tributarios

IMPUESTOS SOBRE LOS INGRESOS	\$0.00	\$0.00	\$0.00	\$0.00	0.00 %	\$0.00
IMPUESTOS SOBRE EL PATRIMONIO	\$0.00	\$0.00	\$0.00	\$0.00	0.00 %	\$0.00



**CENTRO DE CONVENCIONES DE MORELIA
ESTADO DE MICHOACAN**

Estado sobre el ejercicio de los Ingresos por Ente Público/ Clasificación Económica/Rubro/Tipo/Clase/Concepto

Del 01/ene./2020 Al 31/dic./2020

Fecha y 28/ene./2021

hora de Impresión 01:43 p. m.

Hrg. Edgar
rptEstadoPresupuestoIngresosCL_RB_TP_CL_CP

IMPUESTOS SOBRE LA PRODUCCIÓN, EL CONSUMO Y LAS TRANSACCIONES	\$0.00	\$0.00	\$0.00	\$0.00	\$0.00	0.00 %	\$0.00
IMPUESTOS AL COMERCIO EXTERIOR	\$0.00	\$0.00	\$0.00	\$0.00	\$0.00	0.00 %	\$0.00
IMPUESTOS SOBRE NÓMINAS Y ASIMILABLES	\$0.00	\$0.00	\$0.00	\$0.00	\$0.00	0.00 %	\$0.00
IMPUESTOS ECOLÓGICOS	\$0.00	\$0.00	\$0.00	\$0.00	\$0.00	0.00 %	\$0.00
ACCESORIOS DE IMPUESTOS	\$0.00	\$0.00	\$0.00	\$0.00	\$0.00	0.00 %	\$0.00
OTROS IMPUESTOS	\$0.00	\$0.00	\$0.00	\$0.00	\$0.00	0.00 %	\$0.00
IMPUESTOS NO COMPRENDIDOS EN LA LEY DE INGRESOS VIGENTE, CAUSADOS EN EJERCICIOS FISCALES ANTERIORES PENDIENTES DE LIQUIDACIÓN O PAGO	\$0.00	\$0.00	\$0.00	\$0.00	\$0.00	0.00 %	\$0.00
Subtotal Tributarios	\$0.00	\$0.00	\$0.00	\$0.00	\$0.00	0.00 %	\$0.00

No Tributarios

I DERECHOS	\$0.00	\$0.00	\$0.00	\$0.00	\$0.00	0.00 %	\$0.00
II PRODUCTOS	\$0.00	\$0.00	\$0.00	\$0.00	\$0.00	0.00 %	\$0.00
II APROVECHAMIENTOS	\$0.00	\$0.00	\$0.00	\$0.00	\$0.00	0.00 %	\$0.00
IV CONTRIBUCIONES DE MEJORAS	\$0.00	\$0.00	\$0.00	\$0.00	\$0.00	0.00 %	\$0.00
Subtotal No Tributarios	\$0.00	\$0.00	\$0.00	\$0.00	\$0.00	0.00 %	\$0.00

Otros

0 DEUDA PÚBLICA A LARGO PLAZO	\$0.00	\$0.00	\$0.00	\$0.00	\$0.00	0.00 %	0.00
2 CUOTAS Y APORTACIONES DE SEGURIDAD SOCIAL	\$0.00	\$0.00	\$0.00	\$0.00	\$0.00	0.00 %	0.00
7 INGRESOS POR VENTA DE BIENES Y PRESTACIÓN DE SERVICIOS	\$21,854,325.00	\$0.00	\$21,854,325.00	\$9,431,337.51	\$8,171,481.54	37.39 %	-13,682,843.46
8 PARTICIPACIONES, APORTACIONES, CONVENIOS, INCENTIVOS DERIVADOS DE LA COLABORACIÓN FISCAL Y FONDOS DISTINTOS DE APORTACIONES	\$0.00	\$0.00	\$0.00	\$0.00	\$0.00	0.00 %	0.00
9 TRANSFERENCIAS, ASIGNACIONES, SUBSIDIOS Y SUBVENCIONES, Y PENSIONES Y JUBILACIONES	\$21,948,090.00	\$0.00	\$21,948,090.00	\$21,932,045.58	\$21,932,045.58	99.92 %	-16,044.42
Subtotal Otros	\$43,802,415.00	\$0.00	\$43,802,415.00	\$31,363,383.09	\$30,103,527.12	68.72 %	-13,698,887.88
Total	\$43,802,415.00	\$0.00	\$43,802,415.00	\$31,363,383.09	\$30,103,527.12	68.72 %	-13,698,887.88




**CENTRO DE CONVENCIONES DE MORELIA
ESTADO DE MICHOACAN**

**Estado Analítico del Ejercicio del Presupuesto de Egresos
Clasificación Administrativa - Sector Paraestatal
| Del 01/ene./2020 Al 31/dic./2020**


Usr: Edgar
Rep: rptEstadoPresupuestoEgresos_UA3_GB_SC

Fecha y hora de Impresión | 27/ene./2021
02:15 p. m.


Concepto	Egresos					
	Aprobado	Ampliaciones / (Reducciones)	Modificado	Devengado	Pagado	Subejercicio
	1	2	3=(1+2)	4	5	6 = (3 - 4)
TOTAL DEL GASTO	\$43,802,415.00	\$0.00	\$43,802,415.00	\$35,331,903.21	\$34,072,713.60	\$8,470,511.79
ENTIDADES PARAESTATALES Y FIDEICOMISOS NO EMPRESARIALES Y NO FINANCIEROS	\$43,802,415.00	\$0.00	\$43,802,415.00	\$35,331,903.21	\$34,072,713.60	\$8,470,511.79



LIC. OSCAR CELIS SILVA
DIRECTOR GENERAL



L.A.E.T. EDGAR DAVID GUTIERREZ CASTILLO
JEFE DEPTO. REC. FIN. Y CONTABILIDAD



C.P. JAIME CORONA MUÑOZ
DELEGADO ADMINISTRATIVO



CENTRO DE CONVENCIONES DE MORELIA
ESTADO DE MICHOACAN

Estado Analítico del Ejercicio del Presupuesto de Egresos
Clasificación Económica (por Tipo de Gasto)
| Del 01/ene./2020 Al 31/dic./2020

Fecha y 27/ene./2021

hora de Impresión 02:18 p. m.

Usu: Edgar

Rep: rptEstadoPresupuestoEgresos_CL2

Concepto	Egresos					
	Aprobado	Ampliaciones / (Reducciones)	Modificado	Devengado	Pagado	Subejercicio
	1	2	3=(1+2)	4	5	6 = (3 - 4)
Gasto Corriente	\$43,469,415.55	\$60,000.00	\$43,529,415.55	\$35,248,049.33	\$33,988,859.72	\$8,281,366.22
Gasto de Capital	\$332,999.45	-\$60,000.00	\$272,999.45	\$83,853.88	\$83,853.88	\$189,145.57
Total del Gasto	\$43,802,415.00	\$0.00	\$43,802,415.00	\$35,331,903.21	\$34,072,713.60	\$8,470,511.79

LIC. OSCAR CELIS SILVA

DIRECTOR GENERAL

L.A.E.T. EDGAR DAVID GUTIERREZ CASTILLO

JEFE DEPTO. REC. FIN. Y CONTABILIDAD

C.P. JAIME CORONA UNOZO

DELEGADO ADMINISTRATIVO



**CENTRO DE CONVENCIONES DE MORELIA
ESTADO DE MICHOACAN**

Estado Analítico del Ejercicio del Presupuesto de Egresos

Clasificación por Objeto del Gasto (Capítulo y Concepto)

| Del 01/ene./2020 Al 31/dic./2020

Usr: Edgar

Rep: rptEstadoPresupuestoEgresos_CP_CTO

Fecha y | 27/ene./2021

hora de Impresión | 02:20 p. m.

Concepto	Egresos					
	Aprobado	Ampliaciones / (Reducciones)	Modificado	Devengado	Pagado	Subejercicio
	1	2	3=(1+2)	4	5	6 = (3 - 4)
SERVICIOS PERSONALES	\$28,570,306.06	\$2,754,006.87	\$31,324,312.93	\$28,347,102.22	\$28,233,016.77	\$2,977,210.71
REMUNERACIONES AL PERSONAL DE CARÁCTER PERMANENTE	\$7,605,395.28	\$2,911,394.84	\$10,516,790.12	\$10,516,790.12	\$10,516,790.12	\$0.00
REMUNERACIONES AL PERSONAL DE CARÁCTER TRANSITORIO	\$6,524,904.14	\$3,836.08	\$6,528,740.22	\$5,323,171.90	\$5,310,141.90	\$1,205,568.32
REMUNERACIONES ADICIONALES Y ESPECIALES	\$6,224,433.46	\$342,664.05	\$6,567,097.51	\$4,996,362.62	\$4,895,307.17	\$1,570,734.89
SEGURIDAD SOCIAL	\$4,818,803.28	-\$617,099.86	\$4,201,703.42	\$4,201,703.42	\$4,201,703.42	\$0.00
OTRAS PRESTACIONES SOCIALES Y ECONÓMICAS	\$3,075,101.62	\$434,880.04	\$3,509,981.66	\$3,309,074.16	\$3,309,074.16	\$200,907.50
PREVISIONES	\$321,668.28	-\$321,668.28	\$0.00	\$0.00	\$0.00	\$0.00
MATERIALES Y SUMINISTRO	\$6,296,533.73	\$0.00	\$6,296,533.73	\$1,768,197.08	\$1,768,197.08	\$4,528,336.65
MATERIALES DE ADMINISTRACIÓN, EMISIÓN DE DOCUMENTOS Y ARTÍCULOS DE OFICIALES	\$522,264.78	-\$372.48	\$521,892.30	\$197,314.11	\$197,314.11	\$324,578.19
ALIMENTOS Y UTENSILIOS	\$532,463.08	\$0.00	\$532,463.08	\$106,269.12	\$106,269.12	\$426,193.96
MATERIAS PRIMAS Y MATERIALES DE PRODUCCIÓN Y COMERCIALIZACIÓN	\$3,853,996.80	-\$19,262.26	\$3,834,734.54	\$1,116,903.43	\$1,116,903.43	\$2,717,831.11
MATERIALES Y ARTÍCULOS DE CONSTRUCCIÓN Y DE REPARACIÓN	\$767,295.44	-\$10,269.06	\$757,026.38	\$194,916.55	\$194,916.55	\$562,109.83
PRODUCTOS QUÍMICOS, FARMACÉUTICOS Y DE LABORATORIOS	\$40,775.00	\$3,767.75	\$44,542.75	\$18,406.22	\$18,406.22	\$26,136.53
COMBUSTIBLES, LUBRICANTES Y ADITIVOS	\$154,148.93	-\$3,371.91	\$150,777.02	\$75,684.76	\$75,684.76	\$75,092.28
VESTUARIO, BLANCOS, PRENDAS DE PROTECCIÓN Y ARTÍCULOS DEPORTIVOS	\$284,545.19	\$12,486.40	\$297,031.59	\$21,202.49	\$21,202.49	\$275,829.10
HERRAMIENTAS, REFACCIONES Y ACCESORIOS MENORES	\$141,044.51	\$17,021.56	\$158,066.07	\$37,500.40	\$37,500.40	\$120,565.67
SERVICIOS GENERALES	\$5,933,638.76	-\$25,069.87	\$5,908,568.89	\$5,132,750.03	\$3,987,645.87	\$775,818.86
SERVICIOS BÁSICOS	\$1,898,706.44	\$168,183.40	\$2,066,889.84	\$1,773,140.39	\$1,532,666.52	\$293,749.45
SERVICIOS DE ARRENDAMIENTO	\$412,765.47	-\$87,635.17	\$325,130.30	\$298,930.44	\$297,044.40	\$26,199.86

LIC. OSCAR CELIS SILVA
DIRECTOR GENERAL

C.P. JAIME CORONA PINOCO
DELEGADO ADMINISTRATIVO

Edgar

L.A.E.T. EDGAR DAVID GUTIÉRREZ CASTILLO
JEFE DEPTO. REC. FIN. Y CONTABILIDAD



**CENTRO DE CONVENCIONES DE MORELIA
ESTADO DE MICHOACAN**

Estado Analítico del Ejercicio del Presupuesto de Egresos
Clasificación por Objeto del Gasto (Capítulo y Concepto)
| Del 01/ene./2020 Al 31/dic./2020

Usr: Edgar
Rep: rptEstadoPresupuestoEgresos_CP_CTO

Fecha y | 27/ene./2021
hora de Impresión | 02:20 p. m.

Concepto	Egresos					
	Aprobado	Ampliaciones / (Reducciones)	Modificado	Devengado	Pagado	Subejercicio
	1	2	3=(1+2)	4	5	6 = (3 - 4)
SERVICIOS PROFESIONALES, CIENTÍFICOS, TÉCNICOS Y OTROS SERVICIOS	\$1,700,273.34	\$170,552.86	\$1,870,826.20	\$1,788,620.92	\$1,076,730.52	\$82,205.28
SERVICIOS FINANCIEROS, BANCARIOS Y COMERCIALES	\$178,810.96	\$0.00	\$178,810.96	\$97,123.11	\$97,123.11	\$81,687.85
SERVICIOS DE INSTALACIÓN, REPARACIÓN, MANTENIMIENTO Y CONSERVACIÓN	\$802,459.30	-\$350,588.89	\$451,870.41	\$276,291.38	\$247,600.71	\$175,579.03
SERVICIOS DE COMUNICACIÓN SOCIAL Y PUBLICIDAD	\$49,420.00	\$19,400.00	\$68,820.00	\$27,400.00	\$27,400.00	\$41,420.00
SERVICIOS DE TRASLADOS Y VIÁTICOS	\$31,494.10	\$0.00	\$31,494.10	\$11,628.84	\$11,628.84	\$19,865.26
OTROS SERVICIOS GENERALES	\$859,709.15	\$55,017.93	\$914,727.08	\$859,614.95	\$697,451.77	\$55,112.13
TRANSFERENCIAS, ASIGNACIONES, SUBSIDIOS Y OTRAS AYUDAS	\$2,668,937.00	-\$2,668,937.00	\$0.00	\$0.00	\$0.00	\$0.00
SUBSIDIOS Y SUBVENCIONES	\$2,668,937.00	-\$2,668,937.00	\$0.00	\$0.00	\$0.00	\$0.00
BIENES MUEBLES, INMUEBLES E INTANGIBLES	\$332,999.45	-\$60,000.00	\$272,999.45	\$83,853.88	\$83,853.88	\$189,145.57
MOBILIARIO Y EQUIPO DE ADMINISTRACIÓN	\$80,000.00	\$0.00	\$80,000.00	\$5,941.38	\$5,941.38	\$74,058.62
MOBILIARIO Y EQUIPO EDUCACIONAL Y RECREATIVO	\$168,109.00	-\$54,969.00	\$113,140.00	\$77,912.50	\$77,912.50	\$35,227.50
MAQUINARIA, OTROS EQUIPOS Y HERRAMIENTAS	\$84,890.45	-\$5,031.00	\$79,859.45	\$0.00	\$0.00	\$79,859.45
Total del Gasto	\$43,802,415.00	\$0.00	\$43,802,415.00	\$35,331,903.21	\$34,072,713.60	\$8,470,511.79

LIC. OSCAR CELIS SILVA
DIRECTOR GENERAL

C.P. JAIME CORONA LINCO
DELEGADO ADMINISTRATIVO

L.A.E.T. EDGAR DAVID GUTIERREZ CASTILLO
JEFE DEPTO. REC. FIN. Y CONTABILIDAD



CENTRO DE CONVENCIONES DE MORELIA
ESTADO DE MICHOACAN

Estado Análítico del Ejercicio del Presupuesto de Egresos
Clasificación Funcional (Finalidad y Función)
| Del 01/ene./2020 Al 31/dic./2020

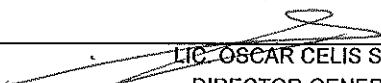
Fecha y | 27/ene./2021


hora de Impresión | 02:20 p. m.

Usr: Edgar

Rep: rptEstadoPresupuestoEgresos_FN3

Concepto	Egresos					
	Aprobado	Ampliaciones / (Reducciones)	Modificado	Devengado	Pagado	Subejercicio
	1	2	3=(1+2)	4	5	6 = (3 - 4)
DESARROLLO ECONÓMICO	\$43,802,415.00	\$0.00	\$43,802,415.00	\$35,331,903.21	\$34,072,713.60	\$8,470,511.79
ASUNTOS ECONÓMICOS, COMERCIALES Y LABORALES EN GENERAL	\$43,802,415.00	\$0.00	\$43,802,415.00	\$35,331,903.21	\$34,072,713.60	\$8,470,511.79
Total del Gasto	\$43,802,415.00	\$0.00	\$43,802,415.00	\$35,331,903.21	\$34,072,713.60	\$8,470,511.79


LIC. OSCAR CELIS SILVA
DIRECTOR GENERAL


L.A.E.T. EDGAR DAVID GUTIÉRREZ CASTILLO
JEFE DEPTO. REC. FIN. Y CONTABILIDAD


C.P. JAIME CORONA TINOCO
DELEGADO ADMINISTRATIVO



Usr: Edgar
Rep: rptEstadoPresupuestoEgresos

CENTRO DE CONVENCIONES DE MORELIA
ESTADO DE MICHOACAN
Estado del Ejercicio del Presupuesto por Capitulo del Gasto Al 31/dic./2020

Fecha y hora de Impresión 26/ene./2021
02:48 p. m.

Objeto del Gasto	Aprobado	Ampliaciones / (Reducciones)	Presupuesto Vigente	Comprometido	Presupuesto Disponible para Comprometer	Devengado	Comprometido No Devengado	Presupuesto Sin Devengar	Ejercido	Pagado	Cuentas por Pagar Deuda
10000 SERVICIOS PERSONALES	\$28,570,306.06	\$2,754,006.87	\$31,324,312.93	\$28,347,102.22	\$2,977,210.71	\$28,347,102.22	\$0.00	\$2,977,210.71	\$28,233,016.77	\$28,233,016.77	\$114,085.45
11000 REMUNERACIONES AL PERSONAL DE CARÁCTER PE	\$7,605,395.28	\$2,911,394.84	\$10,516,790.12	\$10,516,790.12	\$0.00	\$10,516,790.12	\$0.00	\$0.00	\$10,516,790.12	\$10,516,790.12	\$0.00
11300 SUELDOS BASE AL PERSONAL PERMANENTE	\$7,605,395.28	\$2,911,394.84	\$10,516,790.12	\$10,516,790.12	\$0.00	\$10,516,790.12	\$0.00	\$0.00	\$10,516,790.12	\$10,516,790.12	\$0.00
11301 Sueldos base	\$7,605,395.28	\$2,911,394.84	\$10,516,790.12	\$10,516,790.12	\$0.00	\$10,516,790.12	\$0.00	\$0.00	\$10,516,790.12	\$10,516,790.12	\$0.00
12000 REMUNERACIONES AL PERSONAL DE CARÁCTER TR	\$6,524,904.14	\$3,836.08	\$6,528,740.22	\$5,323,171.90	\$1,205,568.32	\$5,323,171.90	\$0.00	\$1,205,568.32	\$5,310,141.90	\$5,310,141.90	\$13,030.00
12100 HONORARIOS ASIMILABLES A SALARIOS	\$1,172,308.00	\$252,323.80	\$1,424,631.80	\$1,424,631.80	\$0.00	\$1,424,631.80	\$0.00	\$0.00	\$1,424,631.80	\$1,424,631.80	\$0.00
12101 Honorarios asimilables a salarios	\$1,172,308.00	\$252,323.80	\$1,424,631.80	\$1,424,631.80	\$0.00	\$1,424,631.80	\$0.00	\$0.00	\$1,424,631.80	\$1,424,631.80	\$0.00
12200 SUELDOS BASE AL PERSONAL EVENTUAL	\$5,352,596.14	-\$248,487.72	\$5,104,108.42	\$3,898,540.10	\$1,205,568.32	\$3,898,540.10	\$0.00	\$1,205,568.32	\$3,885,510.10	\$3,885,510.10	\$13,030.00
12201 Sueldos base al personal eventual	\$5,352,596.14	-\$248,487.72	\$5,104,108.42	\$3,898,540.10	\$1,205,568.32	\$3,898,540.10	\$0.00	\$1,205,568.32	\$3,885,510.10	\$3,885,510.10	\$13,030.00
13000 REMUNERACIONES ADICIONALES Y ESPECIALES	\$6,224,433.46	\$342,664.05	\$6,567,097.51	\$4,996,362.62	\$1,570,734.89	\$4,996,362.62	\$0.00	\$1,570,734.89	\$4,895,307.17	\$4,895,307.17	\$104,055.45
13100 PRIMAS POR AÑOS DE SERVICIO EFECTIVOS PRES1	\$733,068.00	\$24,892.00	\$757,960.00	\$757,960.00	\$0.00	\$757,960.00	\$0.00	\$0.00	\$757,960.00	\$757,960.00	\$0.00
13101 Prima quinquenal por años de servicio efectivamente pre	\$733,068.00	\$24,892.00	\$757,960.00	\$757,960.00	\$0.00	\$757,960.00	\$0.00	\$0.00	\$757,960.00	\$757,960.00	\$0.00
13200 PRIMAS DE VACACIONES, DOMINICAL Y GRATIFICAC	\$3,394,042.36	\$220,912.59	\$3,614,954.95	\$2,724,637.41	\$890,317.54	\$2,724,637.41	\$0.00	\$890,317.54	\$2,631,522.84	\$2,631,522.84	\$93,114.57
13201 Prima vacacional	\$358,040.20	\$39,164.25	\$397,204.45	\$331,698.31	\$65,506.14	\$331,698.31	\$0.00	\$65,506.14	\$331,698.31	\$331,698.31	\$0.00
13202 Aguinaldo o gratificación de fin de año	\$1,953,039.01	\$181,748.34	\$2,134,787.35	\$2,069,667.50	\$65,119.85	\$2,069,667.50	\$0.00	\$65,119.85	\$1,976,552.93	\$1,976,552.93	\$93,114.57
13203 Prima dominical	\$1,082,963.15	\$0.00	\$1,082,963.15	\$323,271.60	\$759,691.55	\$323,271.60	\$0.00	\$759,691.55	\$323,271.60	\$323,271.60	\$0.00
13300 HORAS EXTRAORDINARIAS	\$974,697.76	\$0.00	\$974,697.76	\$308,500.76	\$666,197.00	\$308,500.76	\$0.00	\$666,197.00	\$300,559.88	\$300,559.88	\$7,940.88
13301 Remuneraciones por horas extraordinarias	\$974,697.76	\$0.00	\$974,697.76	\$308,500.76	\$666,197.00	\$308,500.76	\$0.00	\$666,197.00	\$300,559.88	\$300,559.88	\$7,940.88
13400 COMPENSACIONES	\$1,122,625.34	\$96,859.46	\$1,219,484.80	\$1,205,264.45	\$14,220.35	\$1,205,264.45	\$0.00	\$14,220.35	\$1,205,264.45	\$1,205,264.45	\$0.00
13414 Compensaciones extraordinarias	\$729,707.66	\$89,043.44	\$818,751.10	\$806,367.40	\$12,383.70	\$806,367.40	\$0.00	\$12,383.70	\$806,367.40	\$806,367.40	\$0.00
13415 Previsión social múltiple	\$118,533.60	\$6,492.25	\$125,025.85	\$124,288.80	\$737.05	\$124,288.80	\$0.00	\$737.05	\$124,288.80	\$124,288.80	\$0.00
13417 Bono sindical	\$274,384.08	\$1,323.77	\$275,707.85	\$274,608.25	\$1,099.60	\$274,608.25	\$0.00	\$1,099.60	\$274,608.25	\$274,608.25	\$0.00
14000 SEGURIDAD SOCIAL	\$4,818,803.28	-\$617,099.86	\$4,201,703.42	\$4,201,703.42	\$0.00	\$4,201,703.42	\$0.00	\$0.00	\$4,201,703.42	\$4,201,703.42	\$0.00
14100 APORTACIONES DE SEGURIDAD SOCIAL	\$3,938,863.32	-\$618,973.28	\$3,319,890.04	\$3,319,890.04	\$0.00	\$3,319,890.04	\$0.00	\$0.00	\$3,319,890.04	\$3,319,890.04	\$0.00
14103 Aportaciones al IMSS	\$3,938,863.32	-\$618,973.28	\$3,319,890.04	\$3,319,890.04	\$0.00	\$3,319,890.04	\$0.00	\$0.00	\$3,319,890.04	\$3,319,890.04	\$0.00
14300 APORTACIONES AL SISTEMA PARA EL RETIRO	\$879,939.96	\$1,873.42	\$881,813.38	\$881,813.38	\$0.00	\$881,813.38	\$0.00	\$0.00	\$881,813.38	\$881,813.38	\$0.00
14303 Aportaciones para el fondo de pensiones	\$879,939.96	\$1,873.42	\$881,813.38	\$881,813.38	\$0.00	\$881,813.38	\$0.00	\$0.00	\$881,813.38	\$881,813.38	\$0.00
15000 OTRAS PRESTACIONES SOCIALES Y ECONÓMICAS	\$3,076,101.62	\$434,880.04	\$3,509,981.66	\$3,309,074.16	\$200,907.50	\$3,309,074.16	\$0.00	\$200,907.50	\$3,309,074.16	\$3,309,074.16	\$0.00
15200 INDEMNIZACIONES	\$200,000.00	\$0.00	\$200,000.00	\$0.00	\$200,000.00	\$0.00	\$0.00	\$200,000.00	\$0.00	\$0.00	\$0.00
15202 Pago de liquidaciones	\$200,000.00	\$0.00	\$200,000.00	\$0.00	\$200,000.00	\$0.00	\$0.00	\$200,000.00	\$0.00	\$0.00	\$0.00
15400 PRESTACIONES CONTRACTUALES	\$312,329.54	-\$295,398.42	\$16,931.12	\$16,931.12	\$0.00	\$16,931.12	\$0.00	\$0.00	\$16,931.12	\$16,931.12	\$0.00
15401 Prestaciones establecidas por condiciones generales de l	\$312,329.54	-\$295,398.42	\$16,931.12	\$16,931.12	\$0.00	\$16,931.12	\$0.00	\$0.00	\$16,931.12	\$16,931.12	\$0.00
15900 OTRAS PRESTACIONES SOCIALES Y ECONÓMICAS	\$2,562,772.08	\$730,278.46	\$3,293,050.54	\$3,292,143.04	\$907.50	\$3,292,143.04	\$0.00	\$907.50	\$3,292,143.04	\$3,292,143.04	\$0.00
15901 Otras prestaciones	\$2,562,772.08	\$649,868.46	\$3,212,640.54	\$3,211,743.04	\$897.50	\$3,211,743.04	\$0.00	\$897.50	\$3,211,743.04	\$3,211,743.04	\$0.00
15906 Pago por defunción	\$0.00	\$80,410.00	\$80,410.00	\$80,400.00	\$10.00	\$80,400.00	\$0.00	\$10.00	\$80,400.00	\$80,400.00	\$0.00

CENTRO DE CONVENCIONES DE MORELIA
ESTADO DE MICHOACAN
 Estado del Ejercicio del Presupuesto por Capítulo del Gasto Al 31/dic./2020

Fecha y 26/ene./2021
 hora de Impresión 02:48 p. m.

Objeto del Gasto	Aprobado	Ampliaciones / (Reducciones)	Presupuesto Vigente	Comprometido	Presupuesto Disponible para Comprometer	Devengado	Comprometido No Devengado	Presupuesto Sin Devengar	Ejercido	Pagado	Cuentas por Pagar Deuda
16000 PREVISIONES	\$321,668.28	-\$321,668.28	\$0.00	\$0.00	\$0.00	\$0.00	\$0.00	\$0.00	\$0.00	\$0.00	\$0.00
16100 PREVISIONES DE CARÁCTER LABORAL, ECONÓMIC/	\$321,668.28	-\$321,668.28	\$0.00	\$0.00	\$0.00	\$0.00	\$0.00	\$0.00	\$0.00	\$0.00	\$0.00
16101 Incrementos a las percepciones	\$321,668.28	-\$321,668.28	\$0.00	\$0.00	\$0.00	\$0.00	\$0.00	\$0.00	\$0.00	\$0.00	\$0.00
20000 MATERIALES Y SUMINISTRO	\$6,296,533.73	\$0.00	\$6,296,533.73	\$1,768,197.08	\$4,528,336.65	\$1,768,197.08	\$0.00	\$4,528,336.65	\$1,768,197.08	\$1,768,197.08	\$0.00
21000 MATERIALES DE ADMINISTRACIÓN, EMISIÓN DE DOC	\$522,264.78	-\$372.48	\$521,892.30	\$197,314.11	\$324,578.19	\$197,314.11	\$0.00	\$324,578.19	\$197,314.11	\$197,314.11	\$0.00
21100 MATERIALES, ÚTILES Y EQUIPOS MENORES DE OFI	\$102,590.47	-\$2,913.81	\$99,676.66	\$56,407.16	\$43,269.50	\$56,407.16	\$0.00	\$43,269.50	\$56,407.16	\$56,407.16	\$0.00
21101 Materiales y útiles de oficina	\$102,590.47	-\$2,913.81	\$99,676.66	\$56,407.16	\$43,269.50	\$56,407.16	\$0.00	\$43,269.50	\$56,407.16	\$56,407.16	\$0.00
21200 MATERIALES Y ÚTILES DE IMPRESIÓN Y REPRODUC	\$2,013.66	\$5,009.53	\$7,023.19	\$7,023.19	\$0.00	\$7,023.19	\$0.00	\$0.00	\$7,023.19	\$7,023.19	\$0.00
21201 Materiales y útiles de impresión y reproducción	\$2,013.66	\$5,009.53	\$7,023.19	\$7,023.19	\$0.00	\$7,023.19	\$0.00	\$0.00	\$7,023.19	\$7,023.19	\$0.00
21400 MATERIALES, ÚTILES Y EQUIPOS MENORES DE TEC	\$57,301.32	-\$607.20	\$56,694.12	\$20,830.34	\$35,863.78	\$20,830.34	\$0.00	\$35,863.78	\$20,830.34	\$20,830.34	\$0.00
21401 Materiales y útiles para el procesamiento en equipos y b/	\$57,301.32	-\$607.20	\$56,694.12	\$20,830.34	\$35,863.78	\$20,830.34	\$0.00	\$35,863.78	\$20,830.34	\$20,830.34	\$0.00
21500 MATERIAL IMPRESO E INFORMACIÓN DIGITAL	\$13,085.00	-\$1,861.00	\$11,224.00	\$3,860.00	\$7,364.00	\$3,860.00	\$0.00	\$7,364.00	\$3,860.00	\$3,860.00	\$0.00
21501 Material de apoyo informativo	\$13,085.00	-\$1,861.00	\$11,224.00	\$3,860.00	\$7,364.00	\$3,860.00	\$0.00	\$7,364.00	\$3,860.00	\$3,860.00	\$0.00
21600 MATERIAL DE LIMPIEZA	\$346,403.13	\$0.00	\$346,403.13	\$109,193.42	\$237,209.71	\$109,193.42	\$0.00	\$237,209.71	\$109,193.42	\$109,193.42	\$0.00
21601 Material de limpieza	\$346,403.13	\$0.00	\$346,403.13	\$109,193.42	\$237,209.71	\$109,193.42	\$0.00	\$237,209.71	\$109,193.42	\$109,193.42	\$0.00
21700 MATERIALES Y ÚTILES DE ENSEÑANZA	\$871.20	\$0.00	\$871.20	\$0.00	\$871.20	\$0.00	\$0.00	\$871.20	\$0.00	\$0.00	\$0.00
21701 Materiales y suministros para planteles educativos	\$871.20	\$0.00	\$871.20	\$0.00	\$871.20	\$0.00	\$0.00	\$871.20	\$0.00	\$0.00	\$0.00
22000 ALIMENTOS Y UTENSILIOS	\$532,463.08	\$0.00	\$532,463.08	\$106,269.12	\$426,193.96	\$106,269.12	\$0.00	\$426,193.96	\$106,269.12	\$106,269.12	\$0.00
22100 PRODUCTOS ALIMENTICIOS PARA PERSONAS	\$184,281.39	\$0.00	\$184,281.39	\$48,112.02	\$136,169.37	\$48,112.02	\$0.00	\$136,169.37	\$48,112.02	\$48,112.02	\$0.00
22104 Productos alimenticios para el personal en las instalacion	\$184,281.39	\$0.00	\$184,281.39	\$48,112.02	\$136,169.37	\$48,112.02	\$0.00	\$136,169.37	\$48,112.02	\$48,112.02	\$0.00
22300 UTENSILIOS PARA EL SERVICIO DE ALIMENTACIÓN	\$348,181.69	\$0.00	\$348,181.69	\$58,157.10	\$290,024.59	\$58,157.10	\$0.00	\$290,024.59	\$58,157.10	\$58,157.10	\$0.00
22301 Utensilios para el servicio de alimentación	\$348,181.69	\$0.00	\$348,181.69	\$58,157.10	\$290,024.59	\$58,157.10	\$0.00	\$290,024.59	\$58,157.10	\$58,157.10	\$0.00
23000 MATERIAS PRIMAS Y MATERIALES DE PRODUCCIÓN	\$3,853,996.80	-\$19,262.26	\$3,834,734.54	\$1,116,903.43	\$2,717,831.11	\$1,116,903.43	\$0.00	\$2,717,831.11	\$1,116,903.43	\$1,116,903.43	\$0.00
23100 PRODUCTOS ALIMENTICIOS, AGROPECUARIOS Y FC	\$3,781,626.11	\$0.00	\$3,781,626.11	\$1,116,903.43	\$2,664,722.68	\$1,116,903.43	\$0.00	\$2,664,722.68	\$1,116,903.43	\$1,116,903.43	\$0.00
23101 Productos alimenticios, agropecuarios y forestales adquir	\$3,781,626.11	\$0.00	\$3,781,626.11	\$1,116,903.43	\$2,664,722.68	\$1,116,903.43	\$0.00	\$2,664,722.68	\$1,116,903.43	\$1,116,903.43	\$0.00
23800 MERCANCIAS ADQUIRIDAS PARA SU COMERCIALIZA	\$72,370.69	-\$19,262.26	\$53,108.43	\$0.00	\$53,108.43	\$0.00	\$0.00	\$53,108.43	\$0.00	\$0.00	\$0.00
23801 Mercancías adquiridas para su comercialización	\$72,370.69	-\$19,262.26	\$53,108.43	\$0.00	\$53,108.43	\$0.00	\$0.00	\$53,108.43	\$0.00	\$0.00	\$0.00
24000 MATERIALES Y ARTÍCULOS DE CONSTRUCCIÓN Y DE	\$767,295.44	-\$10,269.06	\$757,026.38	\$194,916.55	\$562,109.83	\$194,916.55	\$0.00	\$562,109.83	\$194,916.55	\$194,916.55	\$0.00
24200 CEMENTO Y PRODUCTOS DE CONCRETO	\$31,019.00	\$0.00	\$31,019.00	\$103.40	\$30,915.60	\$103.40	\$0.00	\$30,915.60	\$103.40	\$103.40	\$0.00
24201 Cemento y productos de concreto	\$31,019.00	\$0.00	\$31,019.00	\$103.40	\$30,915.60	\$103.40	\$0.00	\$30,915.60	\$103.40	\$103.40	\$0.00
24400 MADERA Y PRODUCTOS DE MADERA	\$1,035.96	\$0.00	\$1,035.96	\$0.00	\$1,035.96	\$0.00	\$0.00	\$1,035.96	\$0.00	\$0.00	\$0.00
24401 Madera y productos de madera	\$1,035.96	\$0.00	\$1,035.96	\$0.00	\$1,035.96	\$0.00	\$0.00	\$1,035.96	\$0.00	\$0.00	\$0.00
24600 MATERIAL ELÉCTRICO Y ELECTRÓNICO	\$262,388.93	-\$1,066.44	\$261,322.49	\$54,858.96	\$206,463.53	\$54,858.96	\$0.00	\$206,463.53	\$54,858.96	\$54,858.96	\$0.00
24601 Material eléctrico y electrónico	\$262,388.93	-\$1,066.44	\$261,322.49	\$54,858.96	\$206,463.53	\$54,858.96	\$0.00	\$206,463.53	\$54,858.96	\$54,858.96	\$0.00
24700 ARTÍCULOS METÁLICOS PARA LA CONSTRUCCIÓN	\$36,409.97	\$0.00	\$36,409.97	\$13,289.37	\$23,120.60	\$13,289.37	\$0.00	\$23,120.60	\$13,289.37	\$13,289.37	\$0.00

**CENTRO DE CONVENCIONES DE MORELIA
 ESTADO DE MICHOACAN**
 Estado del Ejercicio del Presupuesto por Capítulo del Gasto Al 31/dic./2020

Fecha y hora de Impresión | 26/ene./2021
 02:48 p. m.

Objeto del Gasto	Aprobado	Ampliaciones / (Reducciones)	Presupuesto Vigente	Comprometido	Presupuesto Disponible para Comprometer	Devengado	Comprometido No Devengado	Presupuesto Sin Devengar	Ejercido	Pagado	Cuentas por Pagar Deuda	
24701	Artículos metálicos para la construcción	\$36,409.97	\$0.00	\$36,409.97	\$13,289.37	\$23,120.60	\$13,289.37	\$0.00	\$23,120.60	\$13,289.37	\$13,289.37	\$0.00
24800	MATERIALES COMPLEMENTARIOS	\$86,623.34	\$8,380.31	\$95,003.65	\$36,326.22	\$58,677.43	\$36,326.22	\$0.00	\$58,677.43	\$36,326.22	\$36,326.22	\$0.00
24801	Materiales complementarios	\$86,623.34	\$8,380.31	\$95,003.65	\$36,326.22	\$58,677.43	\$36,326.22	\$0.00	\$58,677.43	\$36,326.22	\$36,326.22	\$0.00
24900	OTROS MATERIALES Y ARTÍCULOS DE CONSTRUCC	\$349,818.24	-\$17,682.93	\$332,235.31	\$90,338.60	\$241,896.71	\$90,338.60	\$0.00	\$241,896.71	\$90,338.60	\$90,338.60	\$0.00
24901	Otros materiales y artículos de construcción y reparación	\$349,818.24	-\$17,682.93	\$332,235.31	\$90,338.60	\$241,896.71	\$90,338.60	\$0.00	\$241,896.71	\$90,338.60	\$90,338.60	\$0.00
25000	PRODUCTOS QUÍMICOS, FARMACÉUTICOS Y DE LAB	\$40,775.00	\$3,767.75	\$44,542.75	\$18,406.22	\$26,136.53	\$18,406.22	\$0.00	\$26,136.53	\$18,406.22	\$18,406.22	\$0.00
25200	FERTILIZANTES, PESTICIDAS Y OTROS AGROQUÍMIC	\$17,885.61	-\$370.70	\$17,514.91	\$5,566.38	\$11,948.53	\$5,566.38	\$0.00	\$11,948.53	\$5,566.38	\$5,566.38	\$0.00
25201	Fertilizantes, pesticidas y otros agroquímicos	\$17,885.61	-\$370.70	\$17,514.91	\$5,566.38	\$11,948.53	\$5,566.38	\$0.00	\$11,948.53	\$5,566.38	\$5,566.38	\$0.00
25300	MEDICINAS Y PRODUCTOS FARMACÉUTICOS	\$15,852.34	\$4,138.45	\$19,990.79	\$12,839.84	\$7,150.95	\$12,839.84	\$0.00	\$7,150.95	\$12,839.84	\$12,839.84	\$0.00
25301	Medicinas y productos farmacéuticos	\$15,852.34	\$4,138.45	\$19,990.79	\$12,839.84	\$7,150.95	\$12,839.84	\$0.00	\$7,150.95	\$12,839.84	\$12,839.84	\$0.00
25600	FIBRAS SINTÉTICAS, HULES, PLÁSTICOS Y DERIVAD	\$7,037.05	\$0.00	\$7,037.05	\$0.00	\$7,037.05	\$0.00	\$0.00	\$7,037.05	\$0.00	\$0.00	\$0.00
25601	Fibras sintéticas, hules, plásticos y derivados	\$7,037.05	\$0.00	\$7,037.05	\$0.00	\$7,037.05	\$0.00	\$0.00	\$7,037.05	\$0.00	\$0.00	\$0.00
26000	COMBUSTIBLES, LUBRICANTES Y ADITIVOS	\$154,148.93	-\$3,371.91	\$150,777.02	\$75,684.76	\$75,092.26	\$75,684.76	\$0.00	\$75,092.26	\$75,684.76	\$75,684.76	\$0.00
26100	COMBUSTIBLES, LUBRICANTES Y ADITIVOS	\$154,148.93	-\$3,371.91	\$150,777.02	\$75,684.76	\$75,092.26	\$75,684.76	\$0.00	\$75,092.26	\$75,684.76	\$75,684.76	\$0.00
26103	Combustibles, lubricantes y aditivos para vehículos terres	\$95,932.91	-\$3,770.25	\$92,162.66	\$44,554.01	\$47,608.65	\$44,554.01	\$0.00	\$47,608.65	\$44,554.01	\$44,554.01	\$0.00
26104	Combustibles, lubricantes y aditivos para vehículos terres	\$9,158.34	\$398.34	\$9,556.68	\$874.16	\$8,682.52	\$874.16	\$0.00	\$8,682.52	\$874.16	\$874.16	\$0.00
26105	Combustibles, lubricantes y aditivos para maquinaria y ec	\$49,057.68	\$0.00	\$49,057.68	\$30,256.59	\$18,801.09	\$30,256.59	\$0.00	\$18,801.09	\$30,256.59	\$30,256.59	\$0.00
27000	VESTUARIO, BLANCOS, PRENDAS DE PROTECCIÓN Y	\$284,545.19	\$12,486.40	\$297,031.59	\$21,202.49	\$275,829.10	\$21,202.49	\$0.00	\$275,829.10	\$21,202.49	\$21,202.49	\$0.00
27100	VESTUARIO Y UNIFORMES	\$250,909.52	\$0.00	\$250,909.52	\$2,390.00	\$248,519.52	\$2,390.00	\$0.00	\$248,519.52	\$2,390.00	\$2,390.00	\$0.00
27101	Vestuario y uniformes	\$250,909.52	\$0.00	\$250,909.52	\$2,390.00	\$248,519.52	\$2,390.00	\$0.00	\$248,519.52	\$2,390.00	\$2,390.00	\$0.00
27200	PRENDAS DE SEGURIDAD Y PROTECCIÓN PERSONA	\$5,349.35	\$14,159.47	\$19,508.82	\$16,508.82	\$3,000.00	\$16,508.82	\$0.00	\$3,000.00	\$16,508.82	\$16,508.82	\$0.00
27201	Prendas de protección personal	\$5,349.35	\$14,159.47	\$19,508.82	\$16,508.82	\$3,000.00	\$16,508.82	\$0.00	\$3,000.00	\$16,508.82	\$16,508.82	\$0.00
27400	PRODUCTOS TEXTILES	\$23,500.00	-\$1,673.07	\$21,826.93	\$0.00	\$21,826.93	\$0.00	\$0.00	\$21,826.93	\$0.00	\$0.00	\$0.00
27401	Productos textiles	\$23,500.00	-\$1,673.07	\$21,826.93	\$0.00	\$21,826.93	\$0.00	\$0.00	\$21,826.93	\$0.00	\$0.00	\$0.00
27500	BLANCOS Y OTROS PRODUCTOS TEXTILES,EXCEPT	\$4,786.32	\$0.00	\$4,786.32	\$2,303.67	\$2,482.65	\$2,303.67	\$0.00	\$2,482.65	\$2,303.67	\$2,303.67	\$0.00
27501	Blancos y otros productos textiles, excepto prendas de ve	\$4,786.32	\$0.00	\$4,786.32	\$2,303.67	\$2,482.65	\$2,303.67	\$0.00	\$2,482.65	\$2,303.67	\$2,303.67	\$0.00
29000	HERRAMIENTAS, REFACCIONES Y ACCESORIOS MEN	\$141,044.51	\$17,021.56	\$158,066.07	\$37,500.40	\$120,565.67	\$37,500.40	\$0.00	\$120,565.67	\$37,500.40	\$37,500.40	\$0.00
29100	HERRAMIENTAS MENORES	\$5,294.93	\$16,353.46	\$21,648.39	\$20,600.87	\$1,047.52	\$20,600.87	\$0.00	\$1,047.52	\$20,600.87	\$20,600.87	\$0.00
29101	Herramientas menores	\$5,294.93	\$16,353.46	\$21,648.39	\$20,600.87	\$1,047.52	\$20,600.87	\$0.00	\$1,047.52	\$20,600.87	\$20,600.87	\$0.00
29200	REFACCIONES Y ACCESORIOS MENORES DE EDIFIC	\$10,210.67	\$0.00	\$10,210.67	\$1,552.59	\$8,658.08	\$1,552.59	\$0.00	\$8,658.08	\$1,552.59	\$1,552.59	\$0.00
29201	Refacciones y accesorios menores de edificios	\$10,210.67	\$0.00	\$10,210.67	\$1,552.59	\$8,658.08	\$1,552.59	\$0.00	\$8,658.08	\$1,552.59	\$1,552.59	\$0.00
29300	REFACCIONES Y ACCESORIOS MENORES DE MOBIL	\$13,324.37	\$668.10	\$13,992.47	\$3,568.10	\$10,424.37	\$3,568.10	\$0.00	\$10,424.37	\$3,568.10	\$3,568.10	\$0.00
29301	Refacciones y accesorios menores de mobiliario y equipo	\$13,324.37	\$668.10	\$13,992.47	\$3,568.10	\$10,424.37	\$3,568.10	\$0.00	\$10,424.37	\$3,568.10	\$3,568.10	\$0.00
29400	REFACCIONES Y ACCESORIOS MENORES DE EQUIP	\$17,279.00	\$0.00	\$17,279.00	\$0.00	\$17,279.00	\$0.00	\$0.00	\$17,279.00	\$0.00	\$0.00	\$0.00
29401	Refacciones y accesorios para equipo de cómputo	\$17,279.00	\$0.00	\$17,279.00	\$0.00	\$17,279.00	\$0.00	\$0.00	\$17,279.00	\$0.00	\$0.00	\$0.00



Usr: Edgar
Rep: rptEstadoPresupuestoEgresos

CENTRO DE CONVENCIONES DE MORELIA
ESTADO DE MICHOACAN
Estado del Ejercicio del Presupuesto por Capítulo del Gasto Al 31/dic./2020

Fecha y hora de Impresión | 26/ene/2021
02:48 p. m.

Objeto del Gasto	Aprobado	Ampliaciones / (Reducciones)	Presupuesto Vigente	Comprometido	Presupuesto Disponible para Comprometer	Devengado	Comprometido No Devengado	Presupuesto Sin Devengar	Ejercido	Pagado	Cuentas por Pagar Deuda
29800 REFACCIONES Y ACCESORIOS MENORES DE EQUIPO	\$78,048.14	\$0.00	\$78,048.14	\$4,566.46	\$73,481.68	\$4,566.46	\$0.00	\$73,481.68	\$4,566.46	\$4,566.46	\$0.00
29801 Refacciones y accesorios menores de equipo de transport	\$78,048.14	\$0.00	\$78,048.14	\$4,566.46	\$73,481.68	\$4,566.46	\$0.00	\$73,481.68	\$4,566.46	\$4,566.46	\$0.00
29800 REFACCIONES Y ACCESORIOS MENORES DE MAQUINARIA Y OTROS	\$15,812.90	\$0.00	\$15,812.90	\$7,212.38	\$8,600.52	\$7,212.38	\$0.00	\$8,600.52	\$7,212.38	\$7,212.38	\$0.00
29801 Refacciones y accesorios menores de maquinaria y otros	\$15,812.90	\$0.00	\$15,812.90	\$7,212.38	\$8,600.52	\$7,212.38	\$0.00	\$8,600.52	\$7,212.38	\$7,212.38	\$0.00
29900 REFACCIONES Y ACCESORIOS MENORES DE OTROS BIENES MUEBLES	\$1,074.50	\$0.00	\$1,074.50	\$0.00	\$1,074.50	\$0.00	\$0.00	\$1,074.50	\$0.00	\$0.00	\$0.00
29901 Refacciones y accesorios menores para otros bienes muebles	\$1,074.50	\$0.00	\$1,074.50	\$0.00	\$1,074.50	\$0.00	\$0.00	\$1,074.50	\$0.00	\$0.00	\$0.00
30000 SERVICIOS GENERALES	\$5,933,638.76	-\$26,069.87	\$5,908,568.89	\$5,132,750.03	\$775,818.86	\$5,132,750.03	\$0.00	\$775,818.86	\$3,987,645.87	\$3,987,645.87	\$1,145,104.16
31000 SERVICIOS BÁSICOS	\$1,698,706.44	\$168,183.40	\$2,066,889.84	\$1,773,140.39	\$293,749.45	\$1,773,140.39	\$0.00	\$293,749.45	\$1,632,666.52	\$1,632,666.52	\$240,473.87
31100 ENERGÍA ELÉCTRICA	\$1,423,300.15	-\$126,329.77	\$1,296,970.38	\$1,075,885.80	\$221,084.58	\$1,075,885.80	\$0.00	\$221,084.58	\$1,002,361.93	\$1,002,361.93	\$73,523.87
31101 Servicio de energía eléctrica en edificaciones oficiales	\$1,423,300.15	-\$126,329.77	\$1,296,970.38	\$1,075,885.80	\$221,084.58	\$1,075,885.80	\$0.00	\$221,084.58	\$1,002,361.93	\$1,002,361.93	\$73,523.87
31200 GAS	\$76,363.57	\$0.00	\$76,363.57	\$30,792.51	\$45,571.06	\$30,792.51	\$0.00	\$45,571.06	\$30,792.51	\$30,792.51	\$0.00
31201 Servicio de gas	\$76,363.57	\$0.00	\$76,363.57	\$30,792.51	\$45,571.06	\$30,792.51	\$0.00	\$45,571.06	\$30,792.51	\$30,792.51	\$0.00
31300 AGUA	\$60,102.00	\$116,378.00	\$176,480.00	\$176,480.00	\$0.00	\$176,480.00	\$0.00	\$0.00	\$9,530.00	\$9,530.00	\$166,950.00
31301 Servicio de agua	\$60,102.00	\$116,378.00	\$176,480.00	\$176,480.00	\$0.00	\$176,480.00	\$0.00	\$0.00	\$9,530.00	\$9,530.00	\$166,950.00
31400 TELEFONIA TRADICIONAL	\$60,803.04	-\$30,000.00	\$30,803.04	\$30,800.27	\$2.77	\$30,800.27	\$0.00	\$2.77	\$30,800.27	\$30,800.27	\$0.00
31401 Servicio Telefónico Convencional	\$60,803.04	-\$30,000.00	\$30,803.04	\$30,800.27	\$2.77	\$30,800.27	\$0.00	\$2.77	\$30,800.27	\$30,800.27	\$0.00
31600 SERVICIOS DE TELECOMUNICACIONES Y SATÉLITES	\$8,070.00	\$0.00	\$8,070.00	\$0.00	\$8,070.00	\$0.00	\$0.00	\$8,070.00	\$0.00	\$0.00	\$0.00
31602 Servicios de telecomunicaciones	\$8,070.00	\$0.00	\$8,070.00	\$0.00	\$8,070.00	\$0.00	\$0.00	\$8,070.00	\$0.00	\$0.00	\$0.00
31700 SERVICIOS DE ACCESO A INTERNET, REDES Y PROYECTOS	\$20,184.89	\$33,000.00	\$53,184.89	\$53,138.05	\$46.84	\$53,138.05	\$0.00	\$46.84	\$53,138.05	\$53,138.05	\$0.00
31701 Servicios de conducción de señales analógicas y digitales	\$20,184.89	\$33,000.00	\$53,184.89	\$53,138.05	\$46.84	\$53,138.05	\$0.00	\$46.84	\$53,138.05	\$53,138.05	\$0.00
31800 SERVICIOS POSTALES Y TELEGRÁFICOS	\$2,066.24	\$0.00	\$2,066.24	\$275.51	\$1,790.73	\$275.51	\$0.00	\$1,790.73	\$275.51	\$275.51	\$0.00
31801 Servicio postal	\$2,066.24	\$0.00	\$2,066.24	\$275.51	\$1,790.73	\$275.51	\$0.00	\$1,790.73	\$275.51	\$275.51	\$0.00
31900 SERVICIOS INTEGRALES Y OTROS SERVICIOS	\$247,816.55	\$175,135.17	\$422,951.72	\$405,768.25	\$17,183.47	\$405,768.25	\$0.00	\$17,183.47	\$405,768.25	\$405,768.25	\$0.00
31902 Contratación de otros servicios	\$247,816.55	\$175,135.17	\$422,951.72	\$405,768.25	\$17,183.47	\$405,768.25	\$0.00	\$17,183.47	\$405,768.25	\$405,768.25	\$0.00
32000 SERVICIOS DE ARRENDAMIENTO	\$412,765.47	-\$87,635.17	\$325,130.30	\$298,930.44	\$26,199.86	\$298,930.44	\$0.00	\$26,199.86	\$297,044.40	\$297,044.40	\$1,886.04
32300 ARRENDAMIENTO DE MOBILIARIO Y EQUIPO DE ADQUISICIÓN	\$45,325.98	-\$15,000.00	\$30,325.98	\$25,930.44	\$4,395.54	\$25,930.44	\$0.00	\$4,395.54	\$24,044.40	\$24,044.40	\$1,886.04
32303 Arrendamiento de fotocopiadoras	\$45,325.98	-\$15,000.00	\$30,325.98	\$25,930.44	\$4,395.54	\$25,930.44	\$0.00	\$4,395.54	\$24,044.40	\$24,044.40	\$1,886.04
32600 ARRENDAMIENTO DE MAQUINARIA, OTROS EQUIPOS Y HERRAMIENTAS	\$4,304.32	\$0.00	\$4,304.32	\$0.00	\$4,304.32	\$0.00	\$0.00	\$4,304.32	\$0.00	\$0.00	\$0.00
32601 Arrendamiento de maquinaria, equipo y herramientas de oficina	\$4,304.32	\$0.00	\$4,304.32	\$0.00	\$4,304.32	\$0.00	\$0.00	\$4,304.32	\$0.00	\$0.00	\$0.00
32800 ARRENDAMIENTO FINANCIERO	\$17,500.00	\$0.00	\$17,500.00	\$0.00	\$17,500.00	\$0.00	\$0.00	\$17,500.00	\$0.00	\$0.00	\$0.00
32801 Arrendamiento financiero de bienes destinados al gasto corriente	\$17,500.00	\$0.00	\$17,500.00	\$0.00	\$17,500.00	\$0.00	\$0.00	\$17,500.00	\$0.00	\$0.00	\$0.00
32900 OTROS ARRENDAMIENTOS	\$345,635.17	-\$72,635.17	\$273,000.00	\$273,000.00	\$0.00	\$273,000.00	\$0.00	\$0.00	\$273,000.00	\$273,000.00	\$0.00
32901 Otros arrendamientos	\$345,635.17	-\$72,635.17	\$273,000.00	\$273,000.00	\$0.00	\$273,000.00	\$0.00	\$0.00	\$273,000.00	\$273,000.00	\$0.00
33000 SERVICIOS PROFESIONALES, CIENTÍFICOS, TÉCNICOS Y LEGALES	\$1,700,273.34	\$170,552.86	\$1,870,826.20	\$1,788,620.92	\$82,205.28	\$1,788,620.92	\$0.00	\$82,205.28	\$1,076,730.52	\$1,076,730.52	\$711,890.40
33100 SERVICIOS LEGALES, DE CONTABILIDAD, AUDITORÍA Y FISCAL	\$103,000.00	-\$75,173.96	\$27,826.04	\$0.00	\$27,826.04	\$0.00	\$0.00	\$27,826.04	\$0.00	\$0.00	\$0.00



Usr: Edgar
Rep: rptEstadoPresupuestoEgresos

**CENTRO DE CONVENCIONES DE MORELIA
ESTADO DE MICHOACAN**
Estado del Ejercicio del Presupuesto por Capítulo del Gasto Al 31/dic./2020

Fecha y | 26/ene./2021
hora de Impresión | 02:48 p. m.

Objeto del Gasto	Aprobado	Ampliaciones / (Reducciones)	Presupuesto Vigente	Comprometido	Presupuesto Disponible para Comprometer	Devengado	Comprometido No Devengado	Presupuesto Sin Devengar	Ejercido	Pagado	Cuentas por Pagar Deuda
33104	Otras asesorías para la operación de programas	\$33,000.00	-\$20,000.00	\$13,000.00	\$0.00	\$13,000.00	\$0.00	\$13,000.00	\$0.00	\$0.00	\$0.00
33106	Auditorías, evaluaciones, dictámenes fiscales y de seguridad	\$70,000.00	-\$55,173.86	\$14,826.04	\$0.00	\$14,826.04	\$0.00	\$14,826.04	\$0.00	\$0.00	\$0.00
33200	SERVICIOS DE DISEÑO, ARQUITECTURA, INGENIERÍA	\$0.00	\$35,000.00	\$35,000.00	\$35,000.00	\$0.00	\$35,000.00	\$0.00	\$35,000.00	\$35,000.00	\$0.00
33201	Servicios de diseño arquitectura Ingeniería y actividades relacionadas	\$0.00	\$35,000.00	\$35,000.00	\$35,000.00	\$0.00	\$35,000.00	\$0.00	\$35,000.00	\$35,000.00	\$0.00
33300	SERVICIOS DE CONSULTORÍA ADMINISTRATIVA, FINANCIERA Y DE INFORMATICA	\$26,300.00	-\$12,221.78	\$14,078.22	\$6,430.00	\$7,648.22	\$0.00	\$7,648.22	\$6,430.00	\$6,430.00	\$0.00
33301	Servicios de informática	\$26,300.00	-\$12,221.78	\$14,078.22	\$6,430.00	\$7,648.22	\$0.00	\$7,648.22	\$6,430.00	\$6,430.00	\$0.00
33400	SERVICIOS DE CAPACITACIÓN	\$15,000.00	\$0.00	\$15,000.00	\$6,400.00	\$8,600.00	\$0.00	\$8,600.00	\$6,400.00	\$6,400.00	\$0.00
33401	Servicios de capacitación a servidores públicos	\$15,000.00	\$0.00	\$15,000.00	\$6,400.00	\$8,600.00	\$0.00	\$8,600.00	\$6,400.00	\$6,400.00	\$0.00
33600	SERVICIOS DE APOYO ADMINISTRATIVO, TRADUCCIONES Y SERVICIOS COMERCIALES	\$78,856.54	-\$9,146.20	\$69,710.34	\$34,079.32	\$35,631.02	\$0.00	\$35,631.02	\$34,079.32	\$34,079.32	\$0.00
33602	Otros servicios comerciales	\$7,415.50	-\$5,786.20	\$1,629.30	\$313.80	\$1,315.50	\$0.00	\$1,315.50	\$313.80	\$313.80	\$0.00
33603	Impresión de documentos oficiales para la prestación de servicios	\$48,531.04	-\$6,300.00	\$42,231.04	\$7,915.52	\$34,315.52	\$0.00	\$34,315.52	\$7,915.52	\$7,915.52	\$0.00
33604	Impresión y elaboración de material informativo derivado	\$22,910.00	\$2,940.00	\$25,850.00	\$25,850.00	\$0.00	\$25,850.00	\$0.00	\$25,850.00	\$25,850.00	\$0.00
33800	SERVICIOS DE VIGILANCIA	\$1,474,616.80	\$232,094.80	\$1,706,711.60	\$1,706,711.60	\$0.00	\$1,706,711.60	\$0.00	\$994,821.20	\$994,821.20	\$711,890.40
33801	Servicios de vigilancia	\$1,474,616.80	\$232,094.80	\$1,706,711.60	\$1,706,711.60	\$0.00	\$1,706,711.60	\$0.00	\$994,821.20	\$994,821.20	\$711,890.40
33900	SERVICIOS PROFESIONALES, CIENTÍFICOS Y TÉCNICOS	\$2,500.00	\$0.00	\$2,500.00	\$0.00	\$2,500.00	\$0.00	\$2,500.00	\$0.00	\$0.00	\$0.00
33903	Otros servicios profesionales, científicos y técnicos integrados	\$2,500.00	\$0.00	\$2,500.00	\$0.00	\$2,500.00	\$0.00	\$2,500.00	\$0.00	\$0.00	\$0.00
34000	SERVICIOS FINANCIEROS, BANCARIOS Y COMERCIALES	\$178,810.96	\$0.00	\$178,810.96	\$97,123.11	\$81,687.85	\$0.00	\$81,687.85	\$97,123.11	\$97,123.11	\$0.00
34100	SERVICIOS FINANCIEROS Y BANCARIOS	\$38,204.71	\$0.00	\$38,204.71	\$25,595.20	\$12,609.51	\$0.00	\$12,609.51	\$25,595.20	\$25,595.20	\$0.00
34102	Comisiones bancarias	\$38,204.71	\$0.00	\$38,204.71	\$25,595.20	\$12,609.51	\$0.00	\$12,609.51	\$25,595.20	\$25,595.20	\$0.00
34400	SEGUROS DE RESPONSABILIDAD PATRIMONIAL Y FIANZAS	\$23,095.29	\$0.00	\$23,095.29	\$18,049.49	\$5,045.80	\$0.00	\$5,045.80	\$18,049.49	\$18,049.49	\$0.00
34401	Seguro de responsabilidad patrimonial del ente público	\$23,095.29	\$0.00	\$23,095.29	\$18,049.49	\$5,045.80	\$0.00	\$5,045.80	\$18,049.49	\$18,049.49	\$0.00
34500	SEGURO DE BIENES PATRIMONIALES	\$114,220.96	-\$500.00	\$113,720.96	\$49,978.42	\$63,742.54	\$0.00	\$63,742.54	\$49,978.42	\$49,978.42	\$0.00
34501	Seguros de bienes patrimoniales	\$114,220.96	-\$500.00	\$113,720.96	\$49,978.42	\$63,742.54	\$0.00	\$63,742.54	\$49,978.42	\$49,978.42	\$0.00
34700	FLETES Y MANIOBRAS	\$3,290.00	\$500.00	\$3,790.00	\$3,500.00	\$290.00	\$0.00	\$290.00	\$3,500.00	\$3,500.00	\$0.00
34701	Fletes y maniobras	\$3,290.00	\$500.00	\$3,790.00	\$3,500.00	\$290.00	\$0.00	\$290.00	\$3,500.00	\$3,500.00	\$0.00
35000	SERVICIOS DE INSTALACIÓN, REPARACIÓN, MANTENIMIENTO Y CONSERVACIÓN DE BIENES PATRIMONIALES	\$802,459.30	-\$350,588.89	\$451,870.41	\$276,291.38	\$175,579.03	\$0.00	\$175,579.03	\$247,600.71	\$247,600.71	\$28,690.67
35100	CONSERVACIÓN Y MANTENIMIENTO MENOR DE INMUEBLES	\$343,506.31	-\$274,744.60	\$68,761.71	\$68,761.71	\$0.00	\$68,761.71	\$0.00	\$68,761.71	\$68,761.71	\$0.00
35102	Mantenimiento y conservación de inmuebles para la prestación de servicios	\$343,506.31	-\$274,744.60	\$68,761.71	\$68,761.71	\$0.00	\$68,761.71	\$0.00	\$68,761.71	\$68,761.71	\$0.00
35200	INSTALACIÓN, REPARACIÓN Y MANTENIMIENTO DE BIENES PATRIMONIALES	\$73,246.89	-\$44,496.62	\$28,750.27	\$20,414.52	\$8,335.75	\$0.00	\$8,335.75	\$20,414.52	\$20,414.52	\$0.00
35201	Instalación, Reparación y Mantenimiento de Mobiliario y Fianzas	\$73,246.89	-\$44,496.62	\$28,750.27	\$20,414.52	\$8,335.75	\$0.00	\$8,335.75	\$20,414.52	\$20,414.52	\$0.00
35300	INSTALACIÓN, REPARACIÓN Y MANTENIMIENTO DE EQUIPO DE TRÁNSITO	\$0.00	\$850.00	\$850.00	\$850.00	\$0.00	\$850.00	\$0.00	\$850.00	\$850.00	\$0.00
35301	Instalación, Reparación y Mantenimiento de Equipo de Tránsito	\$0.00	\$850.00	\$850.00	\$850.00	\$0.00	\$850.00	\$0.00	\$850.00	\$850.00	\$0.00
35500	REPARACIÓN Y MANTENIMIENTO DE EQUIPO DE TRÁNSITO	\$24,495.25	\$4,825.92	\$29,321.17	\$29,321.17	\$0.00	\$29,321.17	\$0.00	\$2,600.00	\$2,600.00	\$26,721.17
35501	Reparación, mantenimiento y conservación de equipo de tránsito	\$24,495.25	\$4,825.92	\$29,321.17	\$29,321.17	\$0.00	\$29,321.17	\$0.00	\$2,600.00	\$2,600.00	\$26,721.17
35700	INSTALACIÓN, REPARACIÓN Y MANTENIMIENTO DE EQUIPO DE TRÁNSITO	\$54,382.22	-\$32,882.22	\$21,500.00	\$0.00	\$21,500.00	\$0.00	\$21,500.00	\$0.00	\$0.00	\$0.00



Usu: Edgar
Rep: rptEstadoPresupuestoEgresos

CENTRO DE CONVENCIONES DE MORELIA
ESTADO DE MICHOACAN
Estado del Ejercicio del Presupuesto por Capítulo del Gasto Al 31/dic./2020

Fecha y hora de Impresión | 26/ene./2021
02:48 p. m.

Objeto del Gasto	Aprobado	Ampliaciones / (Reducciones)	Presupuesto Vigente	Comprometido	Presupuesto Disponible para Comprometer	Devengado	Comprometido No Devengado	Presupuesto Sin Devengar	Ejercido	Pagado	Cuentas por Pagar Deuda	
35701	Instalación, reparación, mantenimiento y conservación de	\$16,668.60	-\$12,668.60	\$3,900.00	\$0.00	\$3,900.00	\$0.00	\$3,900.00	\$0.00	\$0.00	\$0.00	
35703	Instalación, reparación, mantenimiento y conservación de	\$37,813.62	-\$20,213.62	\$17,600.00	\$0.00	\$17,600.00	\$0.00	\$17,600.00	\$0.00	\$0.00	\$0.00	
35800	SERVICIOS DE LIMPIEZA Y MANEJO DE DESECHOS	\$216,828.63	\$0.00	\$216,828.63	\$92,375.00	\$124,453.63	\$92,375.00	\$0.00	\$124,453.63	\$90,405.50	\$90,405.50	\$1,069.50
35801	Servicios de limpieza y Manejo de desechos.	\$216,828.63	\$0.00	\$216,828.63	\$92,375.00	\$124,453.63	\$92,375.00	\$0.00	\$124,453.63	\$90,405.50	\$90,405.50	\$1,069.50
35900	SERVICIOS DE JARDINERÍA Y FUMIGACIÓN	\$90,000.00	-\$4,141.37	\$85,858.63	\$64,568.98	\$21,289.65	\$64,568.98	\$0.00	\$21,289.65	\$64,568.98	\$64,568.98	\$0.00
35901	Servicios de jardinería y fumigación	\$90,000.00	-\$4,141.37	\$85,858.63	\$64,568.98	\$21,289.65	\$64,568.98	\$0.00	\$21,289.65	\$64,568.98	\$64,568.98	\$0.00
36000	SERVICIOS DE COMUNICACIÓN SOCIAL Y PUBLICIDA	\$49,420.00	\$19,400.00	\$68,820.00	\$27,400.00	\$41,420.00	\$27,400.00	\$0.00	\$41,420.00	\$27,400.00	\$27,400.00	\$0.00
36100	DIFUSIÓN POR RADIO, TELEVISIÓN Y OTROS MEDIO	\$0.00	\$6,300.00	\$6,300.00	\$6,100.00	\$200.00	\$6,100.00	\$0.00	\$200.00	\$6,100.00	\$6,100.00	\$0.00
36101	Difusión de mensajes sobre programas y actividades gub	\$0.00	\$6,300.00	\$6,300.00	\$6,100.00	\$200.00	\$6,100.00	\$0.00	\$200.00	\$6,100.00	\$6,100.00	\$0.00
36200	DIFUSIÓN POR RADIO, TELEVISIÓN Y OTROS MEDIO	\$47,320.00	\$14,300.00	\$61,620.00	\$21,300.00	\$40,320.00	\$21,300.00	\$0.00	\$40,320.00	\$21,300.00	\$21,300.00	\$0.00
36201	Difusión de mensajes comerciales para promover la vent	\$47,320.00	\$14,300.00	\$61,620.00	\$21,300.00	\$40,320.00	\$21,300.00	\$0.00	\$40,320.00	\$21,300.00	\$21,300.00	\$0.00
36400	SERVICIOS DE REVELADO DE FOTOGRAFÍAS	\$2,100.00	-\$1,200.00	\$900.00	\$0.00	\$900.00	\$0.00	\$900.00	\$0.00	\$0.00	\$0.00	
36401	Servicios de revelado de fotografías	\$2,100.00	-\$1,200.00	\$900.00	\$0.00	\$900.00	\$0.00	\$900.00	\$0.00	\$0.00	\$0.00	
37000	SERVICIOS DE TRASLADOS Y VIÁTICOS	\$31,494.10	\$0.00	\$31,494.10	\$11,628.84	\$19,865.26	\$11,628.84	\$0.00	\$19,865.26	\$11,628.84	\$11,628.84	\$0.00
37200	PASAJES TERRESTRES	\$11,591.26	\$0.00	\$11,591.26	\$3,672.15	\$7,919.11	\$3,672.15	\$0.00	\$7,919.11	\$3,672.15	\$3,672.15	\$0.00
37201	Pasajes terrestres nacionales	\$6,709.49	\$0.00	\$6,709.49	\$3,672.15	\$3,037.34	\$3,672.15	\$0.00	\$3,037.34	\$3,672.15	\$3,672.15	\$0.00
37204	Pasajes terrestres nacionales para servidores públicos er	\$4,881.77	\$0.00	\$4,881.77	\$0.00	\$4,881.77	\$0.00	\$4,881.77	\$0.00	\$0.00	\$0.00	
37500	VIÁTICOS EN EL PAIS	\$19,902.84	\$0.00	\$19,902.84	\$7,956.69	\$11,946.15	\$7,956.69	\$0.00	\$11,946.15	\$7,956.69	\$7,956.69	\$0.00
37501	Viáticos nacionales	\$19,902.84	\$0.00	\$19,902.84	\$7,956.69	\$11,946.15	\$7,956.69	\$0.00	\$11,946.15	\$7,956.69	\$7,956.69	\$0.00
39000	ÓTROS SERVICIOS GENERALES	\$859,709.15	\$55,017.93	\$914,727.08	\$859,614.95	\$55,112.13	\$859,614.95	\$0.00	\$55,112.13	\$697,451.77	\$697,451.77	\$162,163.18
39200	IMPUESTOS Y DERECHOS	\$355,995.03	\$39,093.50	\$395,088.53	\$355,535.47	\$39,553.06	\$355,535.47	\$0.00	\$39,553.06	\$259,387.91	\$259,387.91	\$96,147.56
39204	Derecho de explotación, uso o aprovechamiento de agua	\$247,229.00	\$62,764.00	\$309,993.00	\$309,993.00	\$0.00	\$309,993.00	\$0.00	\$0.00	\$213,851.00	\$213,851.00	\$96,142.00
39206	Otros impuestos	\$85,082.89	-\$30,670.50	\$34,412.39	\$3,098.99	\$31,313.40	\$3,098.99	\$0.00	\$31,313.40	\$3,093.43	\$3,093.43	\$5.56
39207	Otros derechos	\$43,683.14	\$7,000.00	\$50,683.14	\$42,443.48	\$8,239.66	\$42,443.48	\$0.00	\$8,239.66	\$42,443.48	\$42,443.48	\$0.00
39500	PENAS, MULTAS, ACCESORIOS Y ACTUALIZACIONE	\$7,543.12	\$48,670.50	\$56,213.62	\$56,213.62	\$0.00	\$56,213.62	\$0.00	\$0.00	\$6,379.00	\$6,379.00	\$49,834.62
39501	Penas, multas, accesorios y actualizaciones	\$7,543.12	\$48,670.50	\$56,213.62	\$56,213.62	\$0.00	\$56,213.62	\$0.00	\$0.00	\$6,379.00	\$6,379.00	\$49,834.62
39800	IMPUESTO SOBRE NÓMINAS Y OTROS QUE SE DERI	\$496,171.00	-\$32,748.07	\$463,422.93	\$447,865.86	\$15,559.07	\$447,865.86	\$0.00	\$15,559.07	\$431,684.86	\$431,684.86	\$16,181.00
39801	Impuesto sobre nóminas y similares	\$496,171.00	-\$32,748.07	\$463,422.93	\$447,865.86	\$15,559.07	\$447,865.86	\$0.00	\$15,559.07	\$431,684.86	\$431,684.86	\$16,181.00
40000	TRANSFERENCIAS, ASIGNACIONES, SUBSIDIO	\$2,668,937.00	-\$2,668,937.00	\$0.00	\$0.00	\$0.00	\$0.00	\$0.00	\$0.00	\$0.00	\$0.00	\$0.00
43000	SUBSIDIOS Y SUBVENCIONES	\$2,668,937.00	-\$2,668,937.00	\$0.00	\$0.00	\$0.00	\$0.00	\$0.00	\$0.00	\$0.00	\$0.00	\$0.00
43900	OTROS SUBSIDIOS	\$2,668,937.00	-\$2,668,937.00	\$0.00	\$0.00	\$0.00	\$0.00	\$0.00	\$0.00	\$0.00	\$0.00	\$0.00
43903	Otros subsidios	\$2,668,937.00	-\$2,668,937.00	\$0.00	\$0.00	\$0.00	\$0.00	\$0.00	\$0.00	\$0.00	\$0.00	\$0.00
50000	BIENES MUEBLES, INMUEBLES E INTANGIBLE	\$332,999.45	-\$60,000.00	\$272,999.45	\$83,853.88	\$189,145.57	\$83,853.88	\$0.00	\$189,145.57	\$83,853.88	\$83,853.88	\$0.00
51000	MOBILIARIO Y EQUIPO DE ADMINISTRACIÓN	\$80,000.00	\$0.00	\$80,000.00	\$5,941.38	\$74,058.62	\$5,941.38	\$0.00	\$74,058.62	\$5,941.38	\$5,941.38	\$0.00
51100	MUEBLES DE OFICINA Y ESTANTERÍA	\$5,000.00	\$0.00	\$5,000.00	\$0.00	\$5,000.00	\$0.00	\$5,000.00	\$0.00	\$0.00	\$0.00	\$0.00

**CENTRO DE CONVENCIONES DE MORELIA
 ESTADO DE MICHOACAN**
 Estado del Ejercicio del Presupuesto por Capítulo del Gasto Al 31/dic./2020

Fecha y | 26/ene./2021
 hora de Impresión | 02:48 p. m.

Objeto del Gasto	Aprobado	Ampliaciones / (Reducciones)	Presupuesto Vigente	Comprometido	Presupuesto Disponible para Comprometer	Devengado	Comprometido No Devengado	Presupuesto Sin Devengar	Ejercido	Pagado	Cuentas por Pagar Deuda
51101 Mobiliario	\$5,000.00	\$0.00	\$5,000.00	\$0.00	\$5,000.00	\$0.00	\$0.00	\$5,000.00	\$0.00	\$0.00	\$0.00
51500 EQUIPOS DE CÓMPUTO Y DE TECNOLOGÍAS DE LA I	\$60,000.00	\$0.00	\$60,000.00	\$0.00	\$60,000.00	\$0.00	\$0.00	\$60,000.00	\$0.00	\$0.00	\$0.00
51501 Bienes informáticos	\$60,000.00	\$0.00	\$60,000.00	\$0.00	\$60,000.00	\$0.00	\$0.00	\$60,000.00	\$0.00	\$0.00	\$0.00
51900 OTRO MOBILIARIO Y EQUIPO DE ADMINISTRACIÓN	\$15,000.00	\$0.00	\$15,000.00	\$5,941.38	\$9,058.62	\$5,941.38	\$0.00	\$9,058.62	\$5,941.38	\$5,941.38	\$0.00
51901 Equipo de administración	\$15,000.00	\$0.00	\$15,000.00	\$5,941.38	\$9,058.62	\$5,941.38	\$0.00	\$9,058.62	\$5,941.38	\$5,941.38	\$0.00
52000 MOBILIARIO Y EQUIPO EDUCACIONAL Y RECREATIVO	\$168,109.00	-\$54,969.00	\$113,140.00	\$77,912.50	\$35,227.50	\$77,912.50	\$0.00	\$35,227.50	\$77,912.50	\$77,912.50	\$0.00
52100 EQUIPOS Y APARATOS AUDIOVISUALES	\$98,140.00	\$0.00	\$98,140.00	\$77,912.50	\$20,227.50	\$77,912.50	\$0.00	\$20,227.50	\$77,912.50	\$77,912.50	\$0.00
52101 Equipos y aparatos audiovisuales	\$98,140.00	\$0.00	\$98,140.00	\$77,912.50	\$20,227.50	\$77,912.50	\$0.00	\$20,227.50	\$77,912.50	\$77,912.50	\$0.00
52300 CÁMARAS FOTOGRÁFICAS Y DE VIDEO	\$54,969.00	-\$54,969.00	\$0.00	\$0.00	\$0.00	\$0.00	\$0.00	\$0.00	\$0.00	\$0.00	\$0.00
52301 Cámaras fotográficas y de video	\$54,969.00	-\$54,969.00	\$0.00	\$0.00	\$0.00	\$0.00	\$0.00	\$0.00	\$0.00	\$0.00	\$0.00
52900 OTRO MOBILIARIO Y EQUIPO EDUCACIONAL Y RECF	\$15,000.00	\$0.00	\$15,000.00	\$0.00	\$15,000.00	\$0.00	\$0.00	\$15,000.00	\$0.00	\$0.00	\$0.00
52903 Otro mobiliario	\$15,000.00	\$0.00	\$15,000.00	\$0.00	\$15,000.00	\$0.00	\$0.00	\$15,000.00	\$0.00	\$0.00	\$0.00
56000 MAQUINARIA, OTROS EQUIPOS Y HERRAMIENTAS	\$84,890.45	-\$5,031.00	\$79,859.45	\$0.00	\$79,859.45	\$0.00	\$0.00	\$79,859.45	\$0.00	\$0.00	\$0.00
56500 EQUIPO DE COMUNICACIÓN Y TELECOMUNICACIÓN	\$78,123.21	\$0.00	\$78,123.21	\$0.00	\$78,123.21	\$0.00	\$0.00	\$78,123.21	\$0.00	\$0.00	\$0.00
56501 Equipos y aparatos de comunicaciones y telecomunicación	\$78,123.21	\$0.00	\$78,123.21	\$0.00	\$78,123.21	\$0.00	\$0.00	\$78,123.21	\$0.00	\$0.00	\$0.00
56700 HERRAMIENTAS Y MÁQUINAS-HERRAMIENTAS	\$6,767.24	-\$5,031.00	\$1,736.24	\$0.00	\$1,736.24	\$0.00	\$0.00	\$1,736.24	\$0.00	\$0.00	\$0.00
56701 Herramientas y maquinas herramienta	\$6,767.24	-\$5,031.00	\$1,736.24	\$0.00	\$1,736.24	\$0.00	\$0.00	\$1,736.24	\$0.00	\$0.00	\$0.00
Total	\$43,802,415.00	\$0.00	\$43,802,415.00	\$35,331,903.21	\$8,470,511.79	\$35,331,903.21	\$0.00	\$8,470,511.79	\$34,072,713.60	\$34,072,713.60	\$1,259,169.61

 LIC. OSCAR GELIS SILVA
 DIRECTOR GENERAL

Amic

 L.A.E.T. EDGAR DAVID GUTIÉRREZ CASTILLO
 JEFE DEPTO. REC. FIN. Y CONTABILIDAD

 C.P. JAIME CORONA TINOCO
 DELEGADO ADMINISTRATIVO

**CENTRO DE CONVENCIONES DE MORELIA
 ESTADO DE MICHOACAN**
 Estado del Ejercicio del Presupuesto por Capítulo del Gasto Al 31/dic./2020
 F. Financiamiento: 1401

Fecha y hora de Impresión | 27/ene./2021
 02:27 p. m.

Objeto del Gasto	Aprobado	Ampliaciones / (Reducciones)	Presupuesto Vigente	Comprometido	Presupuesto Disponible para Comprometer	Devengado	Comprometido No Devengado	Presupuesto Sin Devengar	Ejercido	Pagado	Cuentas por Pagar Deuda
10000 SERVICIOS PERSONALES	\$9,698,889.06	\$21,634.80	\$9,720,523.86	\$6,758,705.50	\$2,961,818.36	\$6,758,705.50	\$0.00	\$2,961,818.36	\$6,644,620.05	\$6,644,620.05	\$114,085.45
12000 REMUNERACIONES AL PERSONAL DE CARÁCTER TR	\$6,524,904.14	\$3,836.08	\$6,528,740.22	\$5,323,171.80	\$1,205,568.32	\$5,323,171.90	\$0.00	\$1,205,568.32	\$5,310,141.90	\$5,310,141.90	\$13,030.00
12100 HONORARIOS ASIMILABLES A SALARIOS	\$1,172,308.00	\$252,323.80	\$1,424,631.80	\$1,424,631.80	\$0.00	\$1,424,631.80	\$0.00	\$0.00	\$1,424,631.80	\$1,424,631.80	\$0.00
12101 Honorarios asimilables a salarios	\$1,172,308.00	\$252,323.80	\$1,424,631.80	\$1,424,631.80	\$0.00	\$1,424,631.80	\$0.00	\$0.00	\$1,424,631.80	\$1,424,631.80	\$0.00
12200 SUELDOS BASE AL PERSONAL EVENTUAL	\$5,352,596.14	-\$248,487.72	\$5,104,108.42	\$3,898,540.10	\$1,205,568.32	\$3,898,540.10	\$0.00	\$1,205,568.32	\$3,885,510.10	\$3,885,510.10	\$13,030.00
12201 Sueldos base al personal eventual	\$5,352,596.14	-\$248,487.72	\$5,104,108.42	\$3,898,540.10	\$1,205,568.32	\$3,898,540.10	\$0.00	\$1,205,568.32	\$3,885,510.10	\$3,885,510.10	\$13,030.00
13000 REMUNERACIONES ADICIONALES Y ESPECIALES	\$2,973,984.92	\$17,798.72	\$2,991,783.64	\$1,435,533.60	\$1,556,250.04	\$1,435,533.60	\$0.00	\$1,556,250.04	\$1,334,478.15	\$1,334,478.15	\$101,055.45
13200 PRIMAS DE VACACIONES, DOMINICAL Y GRATIFICAC	\$1,619,806.46	\$0.00	\$1,619,806.46	\$742,137.12	\$877,669.34	\$742,137.12	\$0.00	\$877,669.34	\$649,022.55	\$649,022.55	\$93,114.57
13201 Prima vacacional	\$94,987.84	\$6,324.10	\$101,311.94	\$18,454.00	\$52,857.94	\$48,454.00	\$0.00	\$52,857.94	\$48,454.00	\$48,454.00	\$0.00
13202 Aguinaldo o gratificación de fin de año	\$441,855.47	-\$6,324.10	\$435,531.37	\$370,411.52	\$65,119.85	\$370,411.52	\$0.00	\$65,119.85	\$277,296.95	\$277,296.95	\$93,114.57
13203 Prima dominical	\$1,082,963.15	\$0.00	\$1,082,963.15	\$323,271.60	\$759,691.55	\$323,271.60	\$0.00	\$759,691.55	\$323,271.60	\$323,271.60	\$0.00
13300 HORAS EXTRAORDINARIAS	\$974,697.76	\$0.00	\$974,697.76	\$308,500.76	\$666,197.00	\$308,500.76	\$0.00	\$666,197.00	\$300,559.88	\$300,559.88	\$7,940.88
13301 Remuneraciones por horas extraordinarias	\$974,697.76	\$0.00	\$974,697.76	\$308,500.76	\$666,197.00	\$308,500.76	\$0.00	\$666,197.00	\$300,559.88	\$300,559.88	\$7,940.88
13400 COMPENSACIONES	\$379,480.70	\$17,798.72	\$397,279.42	\$384,895.72	\$12,383.70	\$384,895.72	\$0.00	\$12,383.70	\$384,895.72	\$384,895.72	\$0.00
13414 Compensaciones extraordinarias	\$379,480.70	\$17,798.72	\$397,279.42	\$384,895.72	\$12,383.70	\$384,895.72	\$0.00	\$12,383.70	\$384,895.72	\$384,895.72	\$0.00
15000 OTRAS PRESTACIONES SOCIALES Y ECONÓMICAS	\$200,000.00	\$0.00	\$200,000.00	\$0.00	\$200,000.00	\$0.00	\$0.00	\$200,000.00	\$0.00	\$0.00	\$0.00
15200 INDEMNIZACIONES	\$200,000.00	\$0.00	\$200,000.00	\$0.00	\$200,000.00	\$0.00	\$0.00	\$200,000.00	\$0.00	\$0.00	\$0.00
15202 Pago de liquidaciones	\$200,000.00	\$0.00	\$200,000.00	\$0.00	\$200,000.00	\$0.00	\$0.00	\$200,000.00	\$0.00	\$0.00	\$0.00
20000 MATERIALES Y SUMINISTRO	\$6,296,533.73	\$0.00	\$6,296,533.73	\$1,768,197.08	\$4,528,336.65	\$1,768,197.08	\$0.00	\$4,528,336.65	\$1,768,197.08	\$1,768,197.08	\$0.00
21000 MATERIALES DE ADMINISTRACIÓN, EMISIÓN DE DOC	\$522,264.78	-\$372.48	\$521,892.30	\$197,314.11	\$324,578.19	\$197,314.11	\$0.00	\$324,578.19	\$197,314.11	\$197,314.11	\$0.00
21100 MATERIALES, ÚTILES Y EQUIPOS MENORES DE OFI	\$102,590.47	-\$2,913.81	\$99,676.66	\$56,407.16	\$43,269.50	\$56,407.16	\$0.00	\$43,269.50	\$56,407.16	\$56,407.16	\$0.00
21101 Materiales y útiles de oficina	\$102,590.47	-\$2,913.81	\$99,676.66	\$56,407.16	\$43,269.50	\$56,407.16	\$0.00	\$43,269.50	\$56,407.16	\$56,407.16	\$0.00
21200 MATERIALES Y ÚTILES DE IMPRESIÓN Y REPRODUC	\$2,013.66	\$5,009.53	\$7,023.19	\$7,023.19	\$0.00	\$7,023.19	\$0.00	\$0.00	\$7,023.19	\$7,023.19	\$0.00
21201 Materiales y útiles de impresión y reproducción	\$2,013.66	\$5,009.53	\$7,023.19	\$7,023.19	\$0.00	\$7,023.19	\$0.00	\$0.00	\$7,023.19	\$7,023.19	\$0.00
21400 MATERIALES, ÚTILES Y EQUIPOS MENORES DE TEC	\$57,301.32	-\$607.20	\$56,694.12	\$20,830.34	\$35,863.78	\$20,830.34	\$0.00	\$35,863.78	\$20,830.34	\$20,830.34	\$0.00
21401 Materiales y útiles para el procesamiento en equipos y bi	\$57,301.32	-\$607.20	\$56,694.12	\$20,830.34	\$35,863.78	\$20,830.34	\$0.00	\$35,863.78	\$20,830.34	\$20,830.34	\$0.00
21600 MATERIAL IMPRESO E INFORMACIÓN DIGITAL	\$13,085.00	-\$1,861.00	\$11,224.00	\$3,860.00	\$7,364.00	\$3,860.00	\$0.00	\$7,364.00	\$3,860.00	\$3,860.00	\$0.00
21501 Material de apoyo informativo	\$13,085.00	-\$1,861.00	\$11,224.00	\$3,860.00	\$7,364.00	\$3,860.00	\$0.00	\$7,364.00	\$3,860.00	\$3,860.00	\$0.00
21600 MATERIAL DE LIMPIEZA	\$346,403.13	\$0.00	\$346,403.13	\$109,193.42	\$237,209.71	\$109,193.42	\$0.00	\$237,209.71	\$109,193.42	\$109,193.42	\$0.00
21601 Material de limpieza	\$346,403.13	\$0.00	\$346,403.13	\$109,193.42	\$237,209.71	\$109,193.42	\$0.00	\$237,209.71	\$109,193.42	\$109,193.42	\$0.00
21700 MATERIALES Y ÚTILES DE ENSEÑANZA	\$871.20	\$0.00	\$871.20	\$0.00	\$871.20	\$0.00	\$0.00	\$871.20	\$0.00	\$0.00	\$0.00
21701 Materiales y suministros para planteles educativos	\$871.20	\$0.00	\$871.20	\$0.00	\$871.20	\$0.00	\$0.00	\$871.20	\$0.00	\$0.00	\$0.00
22000 ALIMENTOS Y UTENSILIOS	\$532,463.08	\$0.00	\$532,463.08	\$106,269.12	\$426,193.96	\$106,269.12	\$0.00	\$426,193.96	\$106,269.12	\$106,269.12	\$0.00
22100 PRODUCTOS ALIMENTICIOS PARA PERSONAS	\$184,281.39	\$0.00	\$184,281.39	\$48,112.02	\$136,169.37	\$48,112.02	\$0.00	\$136,169.37	\$48,112.02	\$48,112.02	\$0.00
22104 Productos alimenticios para el personal en las instalacion	\$184,281.39	\$0.00	\$184,281.39	\$48,112.02	\$136,169.37	\$48,112.02	\$0.00	\$136,169.37	\$48,112.02	\$48,112.02	\$0.00

CENTRO DE CONVENCIONES DE MORELIA
ESTADO DE MICHOACAN
 Estado del Ejercicio del Presupuesto por Capítulo del Gasto Al 31/dic./2020
 F. Financiamiento: 1401

Fecha y 27/ene./2021
 hora de Impresión 02:27 p. m.

Objeto del Gasto	Aprobado	Ampliaciones / (Reducciones)	Presupuesto Vigente	Comprometido	Presupuesto Disponible para Comprometer	Devengado	Comprometido No Devengado	Presupuesto Sin Devengar	Ejercido	Pagado	Cuentas por Pagar Deuda	
22300	UTENSILIOS PARA EL SERVICIO DE ALIMENTACIÓN	\$348,181.69	\$0.00	\$348,181.69	\$58,157.10	\$290,024.59	\$58,157.10	\$0.00	\$290,024.59	\$58,157.10	\$58,157.10	\$0.00
22301	Utensilios para el servicio de alimentación	\$348,181.69	\$0.00	\$348,181.69	\$58,157.10	\$290,024.59	\$58,157.10	\$0.00	\$290,024.59	\$58,157.10	\$58,157.10	\$0.00
23000	MATERIAS PRIMAS Y MATERIALES DE PRODUCCIÓN	\$3,853,996.80	-\$19,262.26	\$3,834,734.54	\$1,116,903.43	\$2,717,831.11	\$1,116,903.43	\$0.00	\$2,717,831.11	\$1,116,903.43	\$1,116,903.43	\$0.00
23100	PRODUCTOS ALIMENTICIOS, AGROPECUARIOS Y FC	\$3,781,626.11	\$0.00	\$3,781,626.11	\$1,116,903.43	\$2,664,722.68	\$1,116,903.43	\$0.00	\$2,664,722.68	\$1,116,903.43	\$1,116,903.43	\$0.00
23101	Productos alimenticios, agropecuarios y forestales adqutr	\$3,781,626.11	\$0.00	\$3,781,626.11	\$1,116,903.43	\$2,664,722.68	\$1,116,903.43	\$0.00	\$2,664,722.68	\$1,116,903.43	\$1,116,903.43	\$0.00
23800	MERCANCÍAS ADQUIRIDAS PARA SU COMERCIALIZA	\$72,370.69	-\$19,262.26	\$53,108.43	\$0.00	\$53,108.43	\$0.00	\$0.00	\$53,108.43	\$0.00	\$0.00	\$0.00
23801	Mercancías adquiridas para su comercialización	\$72,370.69	-\$19,262.26	\$53,108.43	\$0.00	\$53,108.43	\$0.00	\$0.00	\$53,108.43	\$0.00	\$0.00	\$0.00
24000	MATERIALES Y ARTÍCULOS DE CONSTRUCCIÓN Y DE	\$767,295.44	-\$10,269.06	\$757,026.38	\$194,916.55	\$562,109.83	\$194,916.55	\$0.00	\$562,109.83	\$194,916.55	\$194,916.55	\$0.00
24200	CEMENTO Y PRODUCTOS DE CONCRETO	\$31,019.00	\$0.00	\$31,019.00	\$103.40	\$30,915.60	\$103.40	\$0.00	\$30,915.60	\$103.40	\$103.40	\$0.00
24201	Cemento y productos de concreto	\$31,019.00	\$0.00	\$31,019.00	\$103.40	\$30,915.60	\$103.40	\$0.00	\$30,915.60	\$103.40	\$103.40	\$0.00
24400	MADERA Y PRODUCTOS DE MADERA	\$1,035.96	\$0.00	\$1,035.96	\$0.00	\$1,035.96	\$0.00	\$0.00	\$1,035.96	\$0.00	\$0.00	\$0.00
24401	Madera y productos de madera	\$1,035.96	\$0.00	\$1,035.96	\$0.00	\$1,035.96	\$0.00	\$0.00	\$1,035.96	\$0.00	\$0.00	\$0.00
24600	MATERIAL ELÉCTRICO Y ELECTRÓNICO	\$262,388.93	-\$1,066.44	\$261,322.49	\$54,858.96	\$206,463.53	\$54,858.96	\$0.00	\$206,463.53	\$54,858.96	\$54,858.96	\$0.00
24601	Material eléctrico y electrónico	\$262,388.93	-\$1,066.44	\$261,322.49	\$54,858.96	\$206,463.53	\$54,858.96	\$0.00	\$206,463.53	\$54,858.96	\$54,858.96	\$0.00
24700	ARTÍCULOS METÁLICOS PARA LA CONSTRUCCIÓN	\$36,409.97	\$0.00	\$36,409.97	\$13,289.37	\$23,120.60	\$13,289.37	\$0.00	\$23,120.60	\$13,289.37	\$13,289.37	\$0.00
24701	Artículos metálicos para la construcción	\$36,409.97	\$0.00	\$36,409.97	\$13,289.37	\$23,120.60	\$13,289.37	\$0.00	\$23,120.60	\$13,289.37	\$13,289.37	\$0.00
24800	MATERIALES COMPLEMENTARIOS	\$86,623.34	\$8,380.31	\$95,003.65	\$36,326.22	\$58,677.43	\$36,326.22	\$0.00	\$58,677.43	\$36,326.22	\$36,326.22	\$0.00
24801	Materiales complementarios	\$86,623.34	\$8,380.31	\$95,003.65	\$36,326.22	\$58,677.43	\$36,326.22	\$0.00	\$58,677.43	\$36,326.22	\$36,326.22	\$0.00
24900	OTROS MATERIALES Y ARTÍCULOS DE CONSTRUCC	\$349,818.24	-\$17,582.93	\$332,235.31	\$90,338.60	\$241,896.71	\$90,338.60	\$0.00	\$241,896.71	\$90,338.60	\$90,338.60	\$0.00
24901	Otros materiales y artículos de construcción y reparación	\$349,818.24	-\$17,582.93	\$332,235.31	\$90,338.60	\$241,896.71	\$90,338.60	\$0.00	\$241,896.71	\$90,338.60	\$90,338.60	\$0.00
25000	PRODUCTOS QUÍMICOS, FARMACÉUTICOS Y DE LAB	\$40,775.00	\$3,767.75	\$44,542.75	\$18,406.22	\$26,136.53	\$18,406.22	\$0.00	\$26,136.53	\$18,406.22	\$18,406.22	\$0.00
25200	FERTILIZANTES, PESTICIDAS Y OTROS AGROQUÍMIC	\$17,885.61	-\$370.70	\$17,514.91	\$5,566.38	\$11,948.53	\$5,566.38	\$0.00	\$11,948.53	\$5,566.38	\$5,566.38	\$0.00
25201	Fertilizantes, pesticidas y otros agroquímicos	\$17,885.61	-\$370.70	\$17,514.91	\$5,566.38	\$11,948.53	\$5,566.38	\$0.00	\$11,948.53	\$5,566.38	\$5,566.38	\$0.00
25300	MEDICINAS Y PRODUCTOS FARMACÉUTICOS	\$15,852.34	\$4,138.45	\$19,990.79	\$12,839.84	\$7,150.95	\$12,839.84	\$0.00	\$7,150.95	\$12,839.84	\$12,839.84	\$0.00
25301	Medicinas y productos farmacéuticos	\$15,852.34	\$4,138.45	\$19,990.79	\$12,839.84	\$7,150.95	\$12,839.84	\$0.00	\$7,150.95	\$12,839.84	\$12,839.84	\$0.00
25600	FIBRAS SINTÉTICAS, HULES, PLÁSTICOS Y DERIVAD	\$7,037.05	\$0.00	\$7,037.05	\$0.00	\$7,037.05	\$0.00	\$0.00	\$7,037.05	\$0.00	\$0.00	\$0.00
25601	Fibras sintéticas, hules, plásticos y derivados	\$7,037.05	\$0.00	\$7,037.05	\$0.00	\$7,037.05	\$0.00	\$0.00	\$7,037.05	\$0.00	\$0.00	\$0.00
26000	COMBUSTIBLES, LUBRICANTES Y ADITIVOS	\$154,148.93	-\$3,371.91	\$150,777.02	\$75,684.76	\$75,092.26	\$75,684.76	\$0.00	\$75,092.26	\$75,684.76	\$75,684.76	\$0.00
26100	COMBUSTIBLES, LUBRICANTES Y ADITIVOS	\$154,148.93	-\$3,371.91	\$150,777.02	\$75,684.76	\$75,092.26	\$75,684.76	\$0.00	\$75,092.26	\$75,684.76	\$75,684.76	\$0.00
26103	Combustibles, lubricantes y aditivos para vehículos terres	\$95,932.91	-\$3,770.25	\$92,162.66	\$44,554.01	\$47,608.65	\$44,554.01	\$0.00	\$47,608.65	\$44,554.01	\$44,554.01	\$0.00
26104	Combustibles, lubricantes y aditivos para vehículos terres	\$9,158.34	\$398.34	\$9,556.68	\$874.16	\$8,682.52	\$874.16	\$0.00	\$8,682.52	\$874.16	\$874.16	\$0.00
26105	Combustibles, lubricantes y aditivos para maquinaria y ec	\$49,057.68	\$0.00	\$49,057.68	\$30,256.59	\$18,801.09	\$30,256.59	\$0.00	\$18,801.09	\$30,256.59	\$30,256.59	\$0.00
27000	VESTUARIO, BLANCOS, PRENDAS DE PROTECCIÓN Y	\$284,545.19	\$12,486.40	\$297,031.59	\$21,202.49	\$275,829.10	\$21,202.49	\$0.00	\$275,829.10	\$21,202.49	\$21,202.49	\$0.00
27100	VESTUARIO Y UNIFORMES	\$250,909.52	\$0.00	\$250,909.52	\$2,390.00	\$248,519.52	\$2,390.00	\$0.00	\$248,519.52	\$2,390.00	\$2,390.00	\$0.00
27101	Vestuario y uniformes	\$250,909.52	\$0.00	\$250,909.52	\$2,390.00	\$248,519.52	\$2,390.00	\$0.00	\$248,519.52	\$2,390.00	\$2,390.00	\$0.00

CENTRO DE CONVENCIONES DE MORELIA
ESTADO DE MICHOACAN
Estado del Ejercicio del Presupuesto por Capítulo del Gasto Al 31/dic./2020
F. Financiamiento: 1401

Fecha y 27/ene./2021
hora de Impresión 02:27 p. m.

Objeto del Gasto	Aprobado	Ampliaciones / (Reducciones)	Presupuesto Vigente	Comprometido	Presupuesto Disponible para Comprometer	Devengado	Comprometido No Devengado	Presupuesto Sin Devengar	Ejercido	Pagado	Cuentas por Pagar Deuda
27200 PRENDAS DE SEGURIDAD Y PROTECCIÓN PERSONAL	\$5,349.35	\$14,159.47	\$19,508.82	\$16,508.82	\$3,000.00	\$16,508.82	\$0.00	\$3,000.00	\$16,508.82	\$16,508.82	\$0.00
27201 Prendas de protección personal	\$5,349.35	\$14,159.47	\$19,508.82	\$16,508.82	\$3,000.00	\$16,508.82	\$0.00	\$3,000.00	\$16,508.82	\$16,508.82	\$0.00
27400 PRODUCTOS TEXTILES	\$23,500.00	-\$1,673.07	\$21,826.93	\$0.00	\$21,826.93	\$0.00	\$0.00	\$21,826.93	\$0.00	\$0.00	\$0.00
27401 Productos textiles	\$23,500.00	-\$1,673.07	\$21,826.93	\$0.00	\$21,826.93	\$0.00	\$0.00	\$21,826.93	\$0.00	\$0.00	\$0.00
27500 BLANCOS Y OTROS PRODUCTOS TEXTILES,EXCEPT	\$4,786.32	\$0.00	\$4,786.32	\$2,303.67	\$2,482.65	\$2,303.67	\$0.00	\$2,482.65	\$2,303.67	\$2,303.67	\$0.00
27501 Blancos y otros productos textiles, excepto prendas de ve	\$4,786.32	\$0.00	\$4,786.32	\$2,303.67	\$2,482.65	\$2,303.67	\$0.00	\$2,482.65	\$2,303.67	\$2,303.67	\$0.00
29000 HERRAMIENTAS, REFACCIONES Y ACCESORIOS MEN	\$141,044.51	\$17,021.56	\$158,066.07	\$37,500.40	\$120,565.67	\$37,500.40	\$0.00	\$120,565.67	\$37,500.40	\$37,500.40	\$0.00
29100 HERRAMIENTAS MENORES	\$5,294.93	\$16,353.46	\$21,648.39	\$20,600.87	\$1,047.52	\$20,600.87	\$0.00	\$1,047.52	\$20,600.87	\$20,600.87	\$0.00
29101 Herramientas menores	\$5,294.93	\$16,353.46	\$21,648.39	\$20,600.87	\$1,047.52	\$20,600.87	\$0.00	\$1,047.52	\$20,600.87	\$20,600.87	\$0.00
29200 REFACCIONES Y ACCESORIOS MENORES DE EDIFIC	\$10,210.67	\$0.00	\$10,210.67	\$1,552.59	\$8,658.08	\$1,552.59	\$0.00	\$8,658.08	\$1,552.59	\$1,552.59	\$0.00
29201 Refacciones y accesorios menores de edificios	\$10,210.67	\$0.00	\$10,210.67	\$1,552.59	\$8,658.08	\$1,552.59	\$0.00	\$8,658.08	\$1,552.59	\$1,552.59	\$0.00
29300 REFACCIONES Y ACCESORIOS MENORES DE MOBIL	\$13,324.37	\$668.10	\$13,992.47	\$3,568.10	\$10,424.37	\$3,568.10	\$0.00	\$10,424.37	\$3,568.10	\$3,568.10	\$0.00
29301 Refacciones y accesorios menores de mobiliario y equipo	\$13,324.37	\$668.10	\$13,992.47	\$3,568.10	\$10,424.37	\$3,568.10	\$0.00	\$10,424.37	\$3,568.10	\$3,568.10	\$0.00
29400 REFACCIONES Y ACCESORIOS MENORES DE EQUIP	\$17,279.00	\$0.00	\$17,279.00	\$0.00	\$17,279.00	\$0.00	\$0.00	\$17,279.00	\$0.00	\$0.00	\$0.00
29401 Refacciones y accesorios para equipo de cómputo	\$17,279.00	\$0.00	\$17,279.00	\$0.00	\$17,279.00	\$0.00	\$0.00	\$17,279.00	\$0.00	\$0.00	\$0.00
29600 REFACCIONES Y ACCESORIOS MENORES DE EQUIP	\$78,048.14	\$0.00	\$78,048.14	\$4,566.46	\$73,481.68	\$4,566.46	\$0.00	\$73,481.68	\$4,566.46	\$4,566.46	\$0.00
29601 Refacciones y accesorios menores de equipo de transpor	\$78,048.14	\$0.00	\$78,048.14	\$4,566.46	\$73,481.68	\$4,566.46	\$0.00	\$73,481.68	\$4,566.46	\$4,566.46	\$0.00
29800 REFACCIONES Y ACCESORIOS MENORES DE MAQU	\$15,812.90	\$0.00	\$15,812.90	\$7,212.38	\$8,600.52	\$7,212.38	\$0.00	\$8,600.52	\$7,212.38	\$7,212.38	\$0.00
29801 Refacciones y accesorios menores de maquinaria y otros	\$15,812.90	\$0.00	\$15,812.90	\$7,212.38	\$8,600.52	\$7,212.38	\$0.00	\$8,600.52	\$7,212.38	\$7,212.38	\$0.00
29900 REFACCIONES Y ACCESORIOS MENORES DE OTRO:	\$1,074.50	\$0.00	\$1,074.50	\$0.00	\$1,074.50	\$0.00	\$0.00	\$1,074.50	\$0.00	\$0.00	\$0.00
29901 Refacciones y accesorios menores para otros bienes mue	\$1,074.50	\$0.00	\$1,074.50	\$0.00	\$1,074.50	\$0.00	\$0.00	\$1,074.50	\$0.00	\$0.00	\$0.00
30000 SERVICIOS GENERALES	\$5,525,902.76	\$38,365.20	\$5,564,267.96	\$4,789,101.17	\$775,166.79	\$4,789,101.17	\$0.00	\$775,166.79	\$3,643,997.01	\$3,643,997.01	\$1,145,104.16
31000 SERVICIOS BÁSICOS	\$1,898,706.44	\$168,183.40	\$2,066,889.84	\$1,773,140.39	\$293,749.45	\$1,773,140.39	\$0.00	\$293,749.45	\$1,532,666.52	\$1,532,666.52	\$240,473.87
31100 ENERGÍA ELÉCTRICA	\$1,423,300.15	-\$126,329.77	\$1,296,970.38	\$1,075,885.80	\$221,084.58	\$1,075,885.80	\$0.00	\$221,084.58	\$1,002,361.93	\$1,002,361.93	\$73,523.87
31101 Servicio de energía eléctrica en edificaciones oficiales	\$1,423,300.15	-\$126,329.77	\$1,296,970.38	\$1,075,885.80	\$221,084.58	\$1,075,885.80	\$0.00	\$221,084.58	\$1,002,361.93	\$1,002,361.93	\$73,523.87
31200 GAS	\$76,363.67	\$0.00	\$76,363.67	\$30,792.51	\$45,571.06	\$30,792.51	\$0.00	\$45,571.06	\$30,792.51	\$30,792.51	\$0.00
31201 Servicio de gas	\$76,363.67	\$0.00	\$76,363.67	\$30,792.51	\$45,571.06	\$30,792.51	\$0.00	\$45,571.06	\$30,792.51	\$30,792.51	\$0.00
31300 AGUA	\$60,102.00	\$116,378.00	\$176,480.00	\$176,480.00	\$0.00	\$176,480.00	\$0.00	\$0.00	\$9,530.00	\$9,530.00	\$166,950.00
31301 Servicio de agua	\$60,102.00	\$116,378.00	\$176,480.00	\$176,480.00	\$0.00	\$176,480.00	\$0.00	\$0.00	\$9,530.00	\$9,530.00	\$166,950.00
31400 TELEFONIA TRADICIONAL	\$60,803.04	-\$30,000.00	\$30,803.04	\$30,800.27	\$2.77	\$30,800.27	\$0.00	\$2.77	\$30,800.27	\$30,800.27	\$0.00
31401 Servicio Telefónico Convencional	\$60,803.04	-\$30,000.00	\$30,803.04	\$30,800.27	\$2.77	\$30,800.27	\$0.00	\$2.77	\$30,800.27	\$30,800.27	\$0.00
31600 SERVICIOS DE TELECOMUNICACIONES Y SATÉLITE:	\$8,070.00	\$0.00	\$8,070.00	\$0.00	\$8,070.00	\$0.00	\$0.00	\$8,070.00	\$0.00	\$0.00	\$0.00
31602 Servicios de telecomunicaciones	\$8,070.00	\$0.00	\$8,070.00	\$0.00	\$8,070.00	\$0.00	\$0.00	\$8,070.00	\$0.00	\$0.00	\$0.00
31700 SERVICIOS DE ACCESO A INTERNET, REDES Y PROX	\$20,184.89	\$33,000.00	\$53,184.89	\$53,138.05	\$46.84	\$53,138.05	\$0.00	\$46.84	\$53,138.05	\$53,138.05	\$0.00
31701 Servicios de conducción de señales analógicas y digitales	\$20,184.89	\$33,000.00	\$53,184.89	\$53,138.05	\$46.84	\$53,138.05	\$0.00	\$46.84	\$53,138.05	\$53,138.05	\$0.00

**CENTRO DE CONVENCIONES DE MORELIA
 ESTADO DE MICHOACAN**
 Estado del Ejercicio del Presupuesto por Capítulo del Gasto Al 31/dic./2020
 F. Financiamiento: 1401

Fecha y hora de Impresión | 27/ene./2021
 02:27 p. m.

Objeto del Gasto	Aprobado	Ampliaciones / (Reducciones)	Presupuesto Vigente	Comprometido	Presupuesto Disponible para Comprometer	Devengado	Comprometido No Devengado	Presupuesto Sin Devengar	Ejercido	Pagado	Cuentas por Pagar Deuda
31800 SERVICIOS POSTALES Y TELEGRÁFICOS	\$2,066.24	\$0.00	\$2,066.24	\$275.51	\$1,790.73	\$275.51	\$0.00	\$1,790.73	\$275.51	\$275.51	\$0.00
31801 Servicio postal	\$2,066.24	\$0.00	\$2,066.24	\$275.51	\$1,790.73	\$275.51	\$0.00	\$1,790.73	\$275.51	\$275.51	\$0.00
31900 SERVICIOS INTEGRALES Y OTROS SERVICIOS	\$247,816.55	\$175,135.17	\$422,951.72	\$405,768.25	\$17,183.47	\$405,768.25	\$0.00	\$17,183.47	\$405,768.25	\$405,768.25	\$0.00
31902 Contratación de otros servicios	\$247,816.55	\$175,135.17	\$422,951.72	\$405,768.25	\$17,183.47	\$405,768.25	\$0.00	\$17,183.47	\$405,768.25	\$405,768.25	\$0.00
32000 SERVICIOS DE ARRENDAMIENTO	\$412,765.47	-\$87,635.17	\$325,130.30	\$298,930.44	\$26,199.86	\$298,930.44	\$0.00	\$26,199.86	\$297,044.40	\$297,044.40	\$1,886.04
32300 ARRENDAMIENTO DE MOBILIARIO Y EQUIPO DE ADA	\$46,325.98	-\$15,000.00	\$30,325.98	\$25,930.44	\$4,395.54	\$25,930.44	\$0.00	\$4,395.54	\$24,044.40	\$24,044.40	\$1,886.04
32303 Arrendamiento de fotocopiadoras	\$46,325.98	-\$15,000.00	\$30,325.98	\$25,930.44	\$4,395.54	\$25,930.44	\$0.00	\$4,395.54	\$24,044.40	\$24,044.40	\$1,886.04
32600 ARRENDAMIENTO DE MAQUINARIA, OTROS EQUIPO	\$4,304.32	\$0.00	\$4,304.32	\$0.00	\$4,304.32	\$0.00	\$0.00	\$4,304.32	\$0.00	\$0.00	\$0.00
32601 Arrendamiento de maquinaria, equipo y herramientas de I	\$4,304.32	\$0.00	\$4,304.32	\$0.00	\$4,304.32	\$0.00	\$0.00	\$4,304.32	\$0.00	\$0.00	\$0.00
32800 ARRENDAMIENTO FINANCIERO	\$17,500.00	\$0.00	\$17,500.00	\$0.00	\$17,500.00	\$0.00	\$0.00	\$17,500.00	\$0.00	\$0.00	\$0.00
32801 Arrendamiento financiero de bienes destinados al gasto c	\$17,500.00	\$0.00	\$17,500.00	\$0.00	\$17,500.00	\$0.00	\$0.00	\$17,500.00	\$0.00	\$0.00	\$0.00
32900 OTROS ARRENDAMIENTOS	\$345,635.17	-\$72,635.17	\$273,000.00	\$273,000.00	\$0.00	\$273,000.00	\$0.00	\$0.00	\$273,000.00	\$273,000.00	\$0.00
32901 Otros arrendamientos	\$345,635.17	-\$72,635.17	\$273,000.00	\$273,000.00	\$0.00	\$273,000.00	\$0.00	\$0.00	\$273,000.00	\$273,000.00	\$0.00
33000 SERVICIOS PROFESIONALES, CIENTÍFICOS, TÉCNICO	\$1,700,273.34	\$170,552.86	\$1,870,826.20	\$1,788,620.92	\$82,205.28	\$1,788,620.92	\$0.00	\$82,205.28	\$1,076,730.52	\$1,076,730.52	\$711,890.40
33100 SERVICIOS LEGALES, DE CONTABILIDAD, AUDITORÍ	\$103,000.00	-\$75,173.96	\$27,826.04	\$0.00	\$27,826.04	\$0.00	\$0.00	\$27,826.04	\$0.00	\$0.00	\$0.00
33104 Otras asesorías para la operación de programas	\$33,000.00	-\$20,000.00	\$13,000.00	\$0.00	\$13,000.00	\$0.00	\$0.00	\$13,000.00	\$0.00	\$0.00	\$0.00
33106 Auditorías, evaluaciones, dictámenes fiscales y de seguri	\$70,000.00	-\$55,173.96	\$14,826.04	\$0.00	\$14,826.04	\$0.00	\$0.00	\$14,826.04	\$0.00	\$0.00	\$0.00
33200 SERVICIOS DE DISEÑO, ARQUITECTURA, INGENIERÍ	\$0.00	\$35,000.00	\$35,000.00	\$35,000.00	\$0.00	\$35,000.00	\$0.00	\$0.00	\$35,000.00	\$35,000.00	\$0.00
33201 Servicios de diseño arquitectura ingeniería y actividades i	\$0.00	\$35,000.00	\$35,000.00	\$35,000.00	\$0.00	\$35,000.00	\$0.00	\$0.00	\$35,000.00	\$35,000.00	\$0.00
33300 SERVICIOS DE CONSULTORÍA ADMINISTRATIVA, PR	\$26,300.00	-\$12,221.78	\$14,078.22	\$6,430.00	\$7,648.22	\$6,430.00	\$0.00	\$7,648.22	\$6,430.00	\$6,430.00	\$0.00
33301 Servicios de informática	\$26,300.00	-\$12,221.78	\$14,078.22	\$6,430.00	\$7,648.22	\$6,430.00	\$0.00	\$7,648.22	\$6,430.00	\$6,430.00	\$0.00
33400 SERVICIOS DE CAPACITACIÓN	\$15,000.00	\$0.00	\$15,000.00	\$6,400.00	\$8,600.00	\$6,400.00	\$0.00	\$8,600.00	\$6,400.00	\$6,400.00	\$0.00
33401 Servicios de capacitación a servidores públicos	\$15,000.00	\$0.00	\$15,000.00	\$6,400.00	\$8,600.00	\$6,400.00	\$0.00	\$8,600.00	\$6,400.00	\$6,400.00	\$0.00
33600 SERVICIOS DE APOYO ADMINISTRATIVO, TRADUCCI	\$78,856.54	-\$9,146.20	\$69,710.34	\$34,079.32	\$35,631.02	\$34,079.32	\$0.00	\$35,631.02	\$34,079.32	\$34,079.32	\$0.00
33602 Otros servicios comerciales	\$7,416.50	-\$5,786.20	\$1,629.30	\$313.80	\$1,315.50	\$313.80	\$0.00	\$1,315.50	\$313.80	\$313.80	\$0.00
33603 Impresión de documentos oficiales para la prestación de s	\$48,531.04	-\$6,300.00	\$42,231.04	\$7,915.52	\$34,315.52	\$7,915.52	\$0.00	\$34,315.52	\$7,915.52	\$7,915.52	\$0.00
33604 Impresión y elaboración de material Informativo derivado	\$22,910.00	\$2,940.00	\$25,850.00	\$25,850.00	\$0.00	\$25,850.00	\$0.00	\$0.00	\$25,850.00	\$25,850.00	\$0.00
33800 SERVICIOS DE VIGILANCIA	\$1,474,616.80	\$232,094.80	\$1,706,711.60	\$1,706,711.60	\$0.00	\$1,706,711.60	\$0.00	\$0.00	\$994,821.20	\$994,821.20	\$711,890.40
33801 Servicios de vigilancia	\$1,474,616.80	\$232,094.80	\$1,706,711.60	\$1,706,711.60	\$0.00	\$1,706,711.60	\$0.00	\$0.00	\$994,821.20	\$994,821.20	\$711,890.40
33900 SERVICIOS PROFESIONALES, CIENTÍFICOS Y TÉCNI	\$2,500.00	\$0.00	\$2,500.00	\$0.00	\$2,500.00	\$0.00	\$0.00	\$2,500.00	\$0.00	\$0.00	\$0.00
33903 Otros servicios profesionales, científicos y técnicos integr	\$2,500.00	\$0.00	\$2,500.00	\$0.00	\$2,500.00	\$0.00	\$0.00	\$2,500.00	\$0.00	\$0.00	\$0.00
34000 SERVICIOS FINANCIEROS, BANCARIOS Y COMERCIA	\$178,810.86	\$0.00	\$178,810.86	\$97,123.11	\$81,687.85	\$97,123.11	\$0.00	\$81,687.85	\$97,123.11	\$97,123.11	\$0.00
34100 SERVICIOS FINANCIEROS Y BANCARIOS	\$38,204.71	\$0.00	\$38,204.71	\$25,595.20	\$12,609.51	\$25,595.20	\$0.00	\$12,609.51	\$25,595.20	\$25,595.20	\$0.00
34102 Comisiones bancarias	\$38,204.71	\$0.00	\$38,204.71	\$25,595.20	\$12,609.51	\$25,595.20	\$0.00	\$12,609.51	\$25,595.20	\$25,595.20	\$0.00
34400 SEGUROS DE RESPONSABILIDAD PATRIMONIAL Y FI	\$23,095.29	\$0.00	\$23,095.29	\$18,049.49	\$5,045.80	\$18,049.49	\$0.00	\$5,045.80	\$18,049.49	\$18,049.49	\$0.00

**CENTRO DE CONVENCIONES DE MORELIA
 ESTADO DE MICHOACAN**
 Estado del Ejercicio del Presupuesto por Capítulo del Gasto Al 31/dic./2020
 F. Financiamiento: 1401

Fecha y | 27/ene./2021
 hora de Impresión | 02:27 p. m.

Objeto del Gasto	Aprobado	Ampliaciones / (Reducciones)	Presupuesto Vigente	Comprometido	Presupuesto Disponible para Comprometer	Devengado	Comprometido No Devengado	Presupuesto Sin Devengar	Ejercido	Pagado	Cuentas por Pagar Deuda
34401 Seguro de responsabilidad patrimonial del ente público	\$23,095.29	\$0.00	\$23,095.29	\$18,049.49	\$5,045.80	\$18,049.49	\$0.00	\$5,045.80	\$18,049.49	\$18,049.49	\$0.00
34500 SEGURO DE BIENES PATRIMONIALES	\$114,220.96	-\$500.00	\$113,720.96	\$49,978.42	\$63,742.54	\$49,978.42	\$0.00	\$63,742.54	\$49,978.42	\$49,978.42	\$0.00
34501 Seguros de bienes patrimoniales	\$114,220.96	-\$500.00	\$113,720.96	\$49,978.42	\$63,742.54	\$49,978.42	\$0.00	\$63,742.54	\$49,978.42	\$49,978.42	\$0.00
34700 FLETES Y MANIOBRAS	\$3,290.00	\$500.00	\$3,790.00	\$3,600.00	\$290.00	\$3,600.00	\$0.00	\$290.00	\$3,600.00	\$3,600.00	\$0.00
34701 Fletes y maniobras	\$3,290.00	\$500.00	\$3,790.00	\$3,600.00	\$290.00	\$3,600.00	\$0.00	\$290.00	\$3,600.00	\$3,600.00	\$0.00
35000 SERVICIOS DE INSTALACIÓN, REPARACIÓN, MANTEA	\$802,459.30	-\$350,588.89	\$451,870.41	\$276,291.38	\$175,579.03	\$276,291.38	\$0.00	\$175,579.03	\$247,600.71	\$247,600.71	\$28,690.67
35100 CONSERVACIÓN Y MANTENIMIENTO MENOR DE INM	\$343,506.31	-\$274,744.60	\$68,761.71	\$68,761.71	\$0.00	\$68,761.71	\$0.00	\$0.00	\$68,761.71	\$68,761.71	\$0.00
35102 Mantenimiento y conservación de inmuebles para la pres	\$343,506.31	-\$274,744.60	\$68,761.71	\$68,761.71	\$0.00	\$68,761.71	\$0.00	\$0.00	\$68,761.71	\$68,761.71	\$0.00
35200 INSTALACIÓN, REPARACIÓN Y MANTENIMIENTO DE	\$73,246.89	-\$44,496.62	\$28,750.27	\$20,414.52	\$8,335.75	\$20,414.52	\$0.00	\$8,335.75	\$20,414.52	\$20,414.52	\$0.00
35201 Instalación, Reparación y Mantenimiento de Mobiliario y E	\$73,246.89	-\$44,496.62	\$28,750.27	\$20,414.52	\$8,335.75	\$20,414.52	\$0.00	\$8,335.75	\$20,414.52	\$20,414.52	\$0.00
35300 INSTALACIÓN, REPARACIÓN Y MANTENIMIENTO DE	\$0.00	\$850.00	\$850.00	\$850.00	\$0.00	\$850.00	\$0.00	\$0.00	\$850.00	\$850.00	\$0.00
35301 Instalación, Reparación y Mantenimiento de Equipo de Ci	\$0.00	\$850.00	\$850.00	\$850.00	\$0.00	\$850.00	\$0.00	\$0.00	\$850.00	\$850.00	\$0.00
35500 REPARACIÓN Y MANTENIMIENTO DE EQUIPO DE TR.	\$24,495.25	\$4,825.92	\$29,321.17	\$29,321.17	\$0.00	\$29,321.17	\$0.00	\$0.00	\$2,600.00	\$2,600.00	\$26,721.17
35501 Reparación, mantenimiento y conservación de equipo de	\$24,495.25	\$4,825.92	\$29,321.17	\$29,321.17	\$0.00	\$29,321.17	\$0.00	\$0.00	\$2,600.00	\$2,600.00	\$26,721.17
35700 INSTALACIÓN, REPARACIÓN Y MANTENIMIENTO DE	\$54,382.22	-\$32,882.22	\$21,500.00	\$0.00	\$21,500.00	\$0.00	\$0.00	\$21,500.00	\$0.00	\$0.00	\$0.00
35701 Instalación, reparación, mantenimiento y conservación de	\$16,568.60	-\$12,666.60	\$3,900.00	\$0.00	\$3,900.00	\$0.00	\$0.00	\$3,900.00	\$0.00	\$0.00	\$0.00
35703 Instalación, reparación, mantenimiento y conservación de	\$37,813.62	-\$20,213.62	\$17,600.00	\$0.00	\$17,600.00	\$0.00	\$0.00	\$17,600.00	\$0.00	\$0.00	\$0.00
35800 SERVICIOS DE LIMPIEZA Y MANEJO DE DESECHOS	\$216,828.63	\$0.00	\$216,828.63	\$92,375.00	\$124,453.63	\$92,375.00	\$0.00	\$124,453.63	\$90,405.50	\$90,405.50	\$1,969.50
35801 Servicios de limpieza y Manejo de desechos.	\$216,828.63	\$0.00	\$216,828.63	\$92,375.00	\$124,453.63	\$92,375.00	\$0.00	\$124,453.63	\$90,405.50	\$90,405.50	\$1,969.50
35900 SERVICIOS DE JARDINERÍA Y FUMIGACIÓN	\$90,000.00	-\$4,141.37	\$85,858.63	\$64,568.98	\$21,289.65	\$64,568.98	\$0.00	\$21,289.65	\$64,568.98	\$64,568.98	\$0.00
35901 Servicios de Jardinería y fumigación	\$90,000.00	-\$4,141.37	\$85,858.63	\$64,568.98	\$21,289.65	\$64,568.98	\$0.00	\$21,289.65	\$64,568.98	\$64,568.98	\$0.00
36000 SERVICIOS DE COMUNICACIÓN SOCIAL Y PUBLICIDA	\$49,420.00	\$19,400.00	\$68,820.00	\$27,400.00	\$41,420.00	\$27,400.00	\$0.00	\$41,420.00	\$27,400.00	\$27,400.00	\$0.00
36100 DIFUSIÓN POR RADIO, TELEVISIÓN Y OTROS MEDIO	\$0.00	\$6,300.00	\$6,300.00	\$6,100.00	\$200.00	\$6,100.00	\$0.00	\$200.00	\$6,100.00	\$6,100.00	\$0.00
36101 Difusión de mensajes sobre programas y actividades gub	\$0.00	\$6,300.00	\$6,300.00	\$6,100.00	\$200.00	\$6,100.00	\$0.00	\$200.00	\$6,100.00	\$6,100.00	\$0.00
36200 DIFUSIÓN POR RADIO, TELEVISIÓN Y OTROS MEDIO	\$47,320.00	\$14,300.00	\$61,620.00	\$21,300.00	\$40,320.00	\$21,300.00	\$0.00	\$40,320.00	\$21,300.00	\$21,300.00	\$0.00
36201 Difusión de mensajes comerciales para promover la vent	\$47,320.00	\$14,300.00	\$61,620.00	\$21,300.00	\$40,320.00	\$21,300.00	\$0.00	\$40,320.00	\$21,300.00	\$21,300.00	\$0.00
36400 SERVICIOS DE REVELADO DE FOTOGRAFÍAS	\$2,100.00	-\$1,200.00	\$900.00	\$0.00	\$900.00	\$0.00	\$0.00	\$900.00	\$0.00	\$0.00	\$0.00
36401 Servicios de revelado de fotografías	\$2,100.00	-\$1,200.00	\$900.00	\$0.00	\$900.00	\$0.00	\$0.00	\$900.00	\$0.00	\$0.00	\$0.00
37000 SERVICIOS DE TRASLADOS Y VIÁTICOS	\$31,494.10	\$0.00	\$31,494.10	\$11,628.84	\$19,865.26	\$11,628.84	\$0.00	\$19,865.26	\$11,628.84	\$11,628.84	\$0.00
37200 PASAJES TERRESTRES	\$11,591.26	\$0.00	\$11,591.26	\$3,672.15	\$7,919.11	\$3,672.15	\$0.00	\$7,919.11	\$3,672.15	\$3,672.15	\$0.00
37201 Pasajes terrestres nacionales	\$6,709.49	\$0.00	\$6,709.49	\$3,672.15	\$3,037.34	\$3,672.15	\$0.00	\$3,037.34	\$3,672.15	\$3,672.15	\$0.00
37204 Pasajes terrestres nacionales para servidores públicos er	\$4,881.77	\$0.00	\$4,881.77	\$0.00	\$4,881.77	\$0.00	\$0.00	\$4,881.77	\$0.00	\$0.00	\$0.00
37500 VIÁTICOS EN EL PAIS	\$19,902.84	\$0.00	\$19,902.84	\$7,956.69	\$11,946.15	\$7,956.69	\$0.00	\$11,946.15	\$7,956.69	\$7,956.69	\$0.00
37501 Viáticos nacionales	\$19,902.84	\$0.00	\$19,902.84	\$7,956.69	\$11,946.15	\$7,956.69	\$0.00	\$11,946.15	\$7,956.69	\$7,956.69	\$0.00
39000 OTROS SERVICIOS GENERALES	\$451,973.15	\$118,453.00	\$570,426.15	\$515,966.09	\$54,460.06	\$515,966.09	\$0.00	\$54,460.06	\$353,802.91	\$353,802.91	\$162,163.18

**CENTRO DE CONVENCIONES DE MORELIA
 ESTADO DE MICHOACAN**
 Estado del Ejercicio del Presupuesto por Capítulo del Gasto Al 31/dic./2020
 F. Financiamiento: 1401

Fecha y | 27/ene./2021
 hora de Impresión | 02:27 p. m.

Objeto del Gasto	Aprobado	Ampliaciones / (Reducciones)	Presupuesto Vigente	Comprometido	Presupuesto Disponible para Comprometer	Devengado	Comprometido No Devengado	Presupuesto Sin Devengar	Ejercido	Pagado	Cuentas por Pagar Deuda
39200 IMPUESTOS Y DERECHOS	\$355,995.03	\$39,093.50	\$395,088.53	\$355,535.47	\$39,553.06	\$355,535.47	\$0.00	\$39,553.06	\$259,387.91	\$259,387.91	\$96,147.56
39204 Derecho de explotación, uso o aprovechamiento de agua	\$247,229.00	\$62,784.00	\$309,993.00	\$309,993.00	\$0.00	\$309,993.00	\$0.00	\$0.00	\$213,851.00	\$213,851.00	\$96,142.00
39206 Otros impuestos	\$65,082.89	-\$30,670.50	\$34,412.39	\$3,098.99	\$31,313.40	\$3,098.99	\$0.00	\$31,313.40	\$3,093.43	\$3,093.43	\$5.56
39207 Otros derechos	\$13,683.14	\$7,000.00	\$50,683.14	\$42,443.48	\$8,239.66	\$42,443.48	\$0.00	\$8,239.66	\$42,443.48	\$42,443.48	\$0.00
39500 PENAS, MULTAS, ACCESORIOS Y ACTUALIZACIONES	\$7,543.12	\$48,670.50	\$56,213.62	\$56,213.62	\$0.00	\$56,213.62	\$0.00	\$0.00	\$6,379.00	\$6,379.00	\$49,834.62
39501 Penas, multas, accesorios y actualizaciones	\$7,543.12	\$48,670.50	\$56,213.62	\$56,213.62	\$0.00	\$56,213.62	\$0.00	\$0.00	\$6,379.00	\$6,379.00	\$49,834.62
39800 IMPUESTO SOBRE NÓMINAS Y OTROS QUE SE DERI	\$88,435.00	\$30,689.00	\$119,124.00	\$104,217.00	\$14,907.00	\$104,217.00	\$0.00	\$14,907.00	\$88,036.00	\$88,036.00	\$16,181.00
39801 Impuesto sobre nóminas y similares	\$88,435.00	\$30,689.00	\$119,124.00	\$104,217.00	\$14,907.00	\$104,217.00	\$0.00	\$14,907.00	\$88,036.00	\$88,036.00	\$16,181.00
50000 BIENES MUEBLES, INMUEBLES E INTANGIBLE:	\$332,999.45	-\$60,000.00	\$272,999.45	\$83,853.88	\$189,145.57	\$83,853.88	\$0.00	\$189,145.57	\$83,853.88	\$83,853.88	\$0.00
51000 MOBILIARIO Y EQUIPO DE ADMINISTRACIÓN	\$80,000.00	\$0.00	\$80,000.00	\$5,941.38	\$74,058.62	\$5,941.38	\$0.00	\$74,058.62	\$5,941.38	\$5,941.38	\$0.00
51100 MUEBLES DE OFICINA Y ESTANTERÍA	\$5,000.00	\$0.00	\$5,000.00	\$0.00	\$5,000.00	\$0.00	\$0.00	\$5,000.00	\$0.00	\$0.00	\$0.00
51101 Mobiliario	\$5,000.00	\$0.00	\$5,000.00	\$0.00	\$5,000.00	\$0.00	\$0.00	\$5,000.00	\$0.00	\$0.00	\$0.00
51500 EQUIPOS DE CÓMPUTO Y DE TECNOLOGÍAS DE LA I	\$60,000.00	\$0.00	\$60,000.00	\$0.00	\$60,000.00	\$0.00	\$0.00	\$60,000.00	\$0.00	\$0.00	\$0.00
51501 Bienes informáticos	\$60,000.00	\$0.00	\$60,000.00	\$0.00	\$60,000.00	\$0.00	\$0.00	\$60,000.00	\$0.00	\$0.00	\$0.00
51900 OTRO MOBILIARIO Y EQUIPO DE ADMINISTRACIÓN	\$15,000.00	\$0.00	\$15,000.00	\$5,941.38	\$9,058.62	\$5,941.38	\$0.00	\$9,058.62	\$5,941.38	\$5,941.38	\$0.00
51901 Equipo de administración	\$15,000.00	\$0.00	\$15,000.00	\$5,941.38	\$9,058.62	\$5,941.38	\$0.00	\$9,058.62	\$5,941.38	\$5,941.38	\$0.00
52000 MOBILIARIO Y EQUIPO EDUCACIONAL Y RECREATIV	\$168,109.00	-\$54,969.00	\$113,140.00	\$77,912.50	\$35,227.50	\$77,912.50	\$0.00	\$35,227.50	\$77,912.50	\$77,912.50	\$0.00
52100 EQUIPOS Y APARATOS AUDIOVISUALES	\$98,140.00	\$0.00	\$98,140.00	\$77,912.50	\$20,227.50	\$77,912.50	\$0.00	\$20,227.50	\$77,912.50	\$77,912.50	\$0.00
52101 Equipos y aparatos audiovisuales	\$98,140.00	\$0.00	\$98,140.00	\$77,912.50	\$20,227.50	\$77,912.50	\$0.00	\$20,227.50	\$77,912.50	\$77,912.50	\$0.00
52300 CÁMARAS FOTOGRÁFICAS Y DE VIDEO	\$54,969.00	-\$54,969.00	\$0.00	\$0.00	\$0.00	\$0.00	\$0.00	\$0.00	\$0.00	\$0.00	\$0.00
52301 Cámaras fotográficas y de video	\$54,969.00	-\$54,969.00	\$0.00	\$0.00	\$0.00	\$0.00	\$0.00	\$0.00	\$0.00	\$0.00	\$0.00
52900 OTRO MOBILIARIO Y EQUIPO EDUCACIONAL Y REC	\$15,000.00	\$0.00	\$15,000.00	\$0.00	\$15,000.00	\$0.00	\$0.00	\$15,000.00	\$0.00	\$0.00	\$0.00
52903 Otro mobiliario	\$15,000.00	\$0.00	\$15,000.00	\$0.00	\$15,000.00	\$0.00	\$0.00	\$15,000.00	\$0.00	\$0.00	\$0.00
56000 MAQUINARIA, OTROS EQUIPOS Y HERRAMIENTAS	\$84,890.45	-\$5,031.00	\$79,859.45	\$0.00	\$79,859.45	\$0.00	\$0.00	\$79,859.45	\$0.00	\$0.00	\$0.00
56500 EQUIPO DE COMUNICACIÓN Y TELECOMUNICACIÓN	\$78,123.21	\$0.00	\$78,123.21	\$0.00	\$78,123.21	\$0.00	\$0.00	\$78,123.21	\$0.00	\$0.00	\$0.00
56501 Equipos y aparatos de comunicaciones y telecomunicac	\$78,123.21	\$0.00	\$78,123.21	\$0.00	\$78,123.21	\$0.00	\$0.00	\$78,123.21	\$0.00	\$0.00	\$0.00
56700 HERRAMIENTAS Y MÁQUINAS-HERRAMIENTAS	\$6,767.24	-\$5,031.00	\$1,736.24	\$0.00	\$1,736.24	\$0.00	\$0.00	\$1,736.24	\$0.00	\$0.00	\$0.00
56701 Herramientas y máquinas herramienta	\$6,767.24	-\$5,031.00	\$1,736.24	\$0.00	\$1,736.24	\$0.00	\$0.00	\$1,736.24	\$0.00	\$0.00	\$0.00
Total	\$21,854,325.00	\$0.00	\$21,854,325.00	\$13,399,857.63	\$8,454,467.37	\$13,399,857.63	\$0.00	\$8,454,467.37	\$12,140,668.02	\$12,140,668.02	\$1,269,189.61

CENTRO DE CONVENCIONES DE MORELIA
ESTADO DE MICHOACAN
 Estado del Ejercicio del Presupuesto por Capítulo del Gasto Al 31/dic./2020
 F. Financiamiento: 1601



Fecha y | 27/ene./2021
 hora de Impresión | 02:45 p. m.


Objeto del Gasto	Aprobado	Ampliaciones / (Reducciones)	Presupuesto Vigente	Comprometido	Presupuesto Disponible para Comprometer	Devengado	Comprometido No Devengado	Presupuesto Sin Devengar	Ejercido	Pagado	Cuentas por Pagar Deuda
10000 SERVICIOS PERSONALES	\$18,871,417.00	\$2,732,372.07	\$21,603,789.07	\$21,588,396.72	\$15,392.35	\$21,588,396.72	\$0.00	\$15,392.35	\$21,588,396.72	\$21,588,396.72	\$0.00
11000 REMUNERACIONES AL PERSONAL DE CARÁCTER PE	\$7,605,395.28	\$2,911,394.84	\$10,516,790.12	\$10,516,790.12	\$0.00	\$10,516,790.12	\$0.00	\$0.00	\$10,516,790.12	\$10,516,790.12	\$0.00
11300 SUELDOS BASE AL PERSONAL PERMANENTE	\$7,605,395.28	\$2,911,394.84	\$10,516,790.12	\$10,516,790.12	\$0.00	\$10,516,790.12	\$0.00	\$0.00	\$10,516,790.12	\$10,516,790.12	\$0.00
11301 Sueldos base	\$7,605,395.28	\$2,911,394.84	\$10,516,790.12	\$10,516,790.12	\$0.00	\$10,516,790.12	\$0.00	\$0.00	\$10,516,790.12	\$10,516,790.12	\$0.00
13000 REMUNERACIONES ADICIONALES Y ESPECIALES	\$3,250,448.54	\$324,865.33	\$3,575,313.87	\$3,560,829.02	\$14,484.85	\$3,560,829.02	\$0.00	\$14,484.85	\$3,560,829.02	\$3,560,829.02	\$0.00
13100 PRIMAS POR AÑOS DE SERVICIO EFECTIVOS PRESI	\$733,068.00	\$24,892.00	\$757,960.00	\$757,960.00	\$0.00	\$757,960.00	\$0.00	\$0.00	\$757,960.00	\$757,960.00	\$0.00
13101 Prima quinquenal por años de servicio efectivamente pres	\$733,068.00	\$24,892.00	\$757,960.00	\$757,960.00	\$0.00	\$757,960.00	\$0.00	\$0.00	\$757,960.00	\$757,960.00	\$0.00
13200 PRIMAS DE VACACIONES, DOMINICAL Y GRATIFICAC	\$1,774,235.90	\$220,912.59	\$1,995,148.49	\$1,982,600.29	\$12,648.20	\$1,982,600.29	\$0.00	\$12,648.20	\$1,982,600.29	\$1,982,600.29	\$0.00
13201 Prima vacacional	\$263,052.36	\$32,840.16	\$295,892.51	\$283,244.31	\$12,648.20	\$283,244.31	\$0.00	\$12,648.20	\$283,244.31	\$283,244.31	\$0.00
13202 Aguinaldo o gratificación de fin de año	\$1,511,183.54	\$188,072.44	\$1,699,255.98	\$1,699,255.98	\$0.00	\$1,699,255.98	\$0.00	\$0.00	\$1,699,255.98	\$1,699,255.98	\$0.00
13400 COMPENSACIONES	\$743,144.64	\$79,060.74	\$822,205.38	\$820,368.73	\$1,836.65	\$820,368.73	\$0.00	\$1,836.65	\$820,368.73	\$820,368.73	\$0.00
13414 Compensaciones extraordinarias	\$350,226.96	\$71,244.72	\$421,471.68	\$421,471.68	\$0.00	\$421,471.68	\$0.00	\$0.00	\$421,471.68	\$421,471.68	\$0.00
13415 Previsión social múltiple	\$118,533.60	\$8,492.25	\$125,025.85	\$124,268.80	\$737.05	\$124,268.80	\$0.00	\$737.05	\$124,268.80	\$124,268.80	\$0.00
13417 Bono sindical	\$274,384.08	\$1,323.77	\$275,707.85	\$274,608.25	\$1,099.60	\$274,608.25	\$0.00	\$1,099.60	\$274,608.25	\$274,608.25	\$0.00
14000 SEGURIDAD SOCIAL	\$4,818,803.28	-\$617,099.86	\$4,201,703.42	\$4,201,703.42	\$0.00	\$4,201,703.42	\$0.00	\$0.00	\$4,201,703.42	\$4,201,703.42	\$0.00
14100 APORTACIONES DE SEGURIDAD SOCIAL	\$3,938,863.32	-\$618,973.28	\$3,319,890.04	\$3,319,890.04	\$0.00	\$3,319,890.04	\$0.00	\$0.00	\$3,319,890.04	\$3,319,890.04	\$0.00
14103 Aportaciones al IMSS	\$3,938,863.32	-\$618,973.28	\$3,319,890.04	\$3,319,890.04	\$0.00	\$3,319,890.04	\$0.00	\$0.00	\$3,319,890.04	\$3,319,890.04	\$0.00
14300 APORTACIONES AL SISTEMA PARA EL RETIRO	\$879,939.96	\$1,873.42	\$881,813.38	\$881,813.38	\$0.00	\$881,813.38	\$0.00	\$0.00	\$881,813.38	\$881,813.38	\$0.00
14303 Aportaciones para el fondo de pensiones	\$879,939.96	\$1,873.42	\$881,813.38	\$881,813.38	\$0.00	\$881,813.38	\$0.00	\$0.00	\$881,813.38	\$881,813.38	\$0.00
15000 OTRAS PRESTACIONES SOCIALES Y ECONÓMICAS	\$2,875,101.62	\$434,860.04	\$3,309,961.66	\$3,309,074.16	\$907.50	\$3,309,074.16	\$0.00	\$907.50	\$3,309,074.16	\$3,309,074.16	\$0.00
15400 PRESTACIONES CONTRACTUALES	\$312,329.54	-\$295,369.42	\$16,931.12	\$16,931.12	\$0.00	\$16,931.12	\$0.00	\$0.00	\$16,931.12	\$16,931.12	\$0.00
15401 Prestaciones establecidas por condiciones generales de l	\$312,329.54	-\$295,369.42	\$16,931.12	\$16,931.12	\$0.00	\$16,931.12	\$0.00	\$0.00	\$16,931.12	\$16,931.12	\$0.00
15900 OTRAS PRESTACIONES SOCIALES Y ECONÓMICAS	\$2,562,772.08	\$730,278.46	\$3,293,050.54	\$3,292,143.04	\$907.50	\$3,292,143.04	\$0.00	\$907.50	\$3,292,143.04	\$3,292,143.04	\$0.00
15901 Otras prestaciones	\$2,562,772.08	\$649,868.46	\$3,212,640.54	\$3,211,743.04	\$897.50	\$3,211,743.04	\$0.00	\$897.50	\$3,211,743.04	\$3,211,743.04	\$0.00
15906 Pago por defunción	\$0.00	\$80,410.00	\$80,410.00	\$80,400.00	\$10.00	\$80,400.00	\$0.00	\$10.00	\$80,400.00	\$80,400.00	\$0.00
16000 PREVISIONES	\$321,668.28	-\$321,668.28	\$0.00	\$0.00	\$0.00	\$0.00	\$0.00	\$0.00	\$0.00	\$0.00	\$0.00
16100 PREVISIONES DE CARÁCTER LABORAL, ECONÓMIC/	\$321,668.28	-\$321,668.28	\$0.00	\$0.00	\$0.00	\$0.00	\$0.00	\$0.00	\$0.00	\$0.00	\$0.00
16101 Incrementos a las percepciones	\$321,668.28	-\$321,668.28	\$0.00	\$0.00	\$0.00	\$0.00	\$0.00	\$0.00	\$0.00	\$0.00	\$0.00
30000 SERVICIOS GENERALES	\$407,736.00	-\$63,435.07	\$344,300.93	\$343,648.86	\$652.07	\$343,648.86	\$0.00	\$652.07	\$343,648.86	\$343,648.86	\$0.00
39000 OTROS SERVICIOS GENERALES	\$407,736.00	-\$63,435.07	\$344,300.93	\$343,648.86	\$652.07	\$343,648.86	\$0.00	\$652.07	\$343,648.86	\$343,648.86	\$0.00
39600 IMPUESTO SOBRE NÓMINAS Y OTROS QUE SE DERI	\$407,736.00	-\$63,435.07	\$344,300.93	\$343,648.86	\$652.07	\$343,648.86	\$0.00	\$652.07	\$343,648.86	\$343,648.86	\$0.00
39801 Impuesto sobre nóminas y similares	\$407,736.00	-\$63,435.07	\$344,300.93	\$343,648.86	\$652.07	\$343,648.86	\$0.00	\$652.07	\$343,648.86	\$343,648.86	\$0.00
40000 TRANSFERENCIAS, ASIGNACIONES, SUBSIDIO	\$2,668,937.00	-\$2,668,937.00	\$0.00	\$0.00	\$0.00	\$0.00	\$0.00	\$0.00	\$0.00	\$0.00	\$0.00
43000 SUBSIDIOS Y SUBVENCIONES	\$2,668,937.00	-\$2,668,937.00	\$0.00	\$0.00	\$0.00	\$0.00	\$0.00	\$0.00	\$0.00	\$0.00	\$0.00
43900 OTROS SUBSIDIOS	\$2,668,937.00	-\$2,668,937.00	\$0.00	\$0.00	\$0.00	\$0.00	\$0.00	\$0.00	\$0.00	\$0.00	\$0.00

CENTRO DE CONVENCIONES DE MORELIA
ESTADO DE MICHOACAN
 Estado del Ejercicio del Presupuesto por Capítulo del Gasto Al 31/dic./2020
 F. Financiamiento: 1601

Fecha y hora de Impresión | 27/ene./2021
 02:45 p. m.

Objeto del Gasto	Aprobado	Ampliaciones / (Reducciones)	Presupuesto Vigente	Comprometido	Presupuesto Disponible para Comprometer	Devengado	Comprometido No Devengado	Presupuesto Sin Devengar	Ejercido	Pagado	Cuentas por Pagar Deuda
43903 Otros subsidios	\$2,668,937.00	-\$2,668,937.00	\$0.00	\$0.00	\$0.00	\$0.00	\$0.00	\$0.00	\$0.00	\$0.00	\$0.00
Total	\$21,948,090.00	\$0.00	\$21,948,090.00	\$21,932,045.58	\$16,044.42	\$21,932,045.58	\$0.00	\$16,044.42	\$21,932,045.58	\$21,932,045.58	\$0.00


 LIC. OSCAR CELIS SILVA
 DIRECTOR GENERAL

 L.A.E.T. EDGAR DAVID GUTIERREZ CASTILLO
 JEFE DEPTO. REC. FIN. Y CONTABILIDAD


 C.P. JAIME CORONA TINOCO
 DELEGADO ADMINISTRATIVO



CENTRO DE CONVENCIONES DE MORELIA
ESTADO DE MICHOACAN
Endeudamiento Neto

Usu: Edgar
Rep: rptEndeudamientoNeto


Del 01/ene./2020 Al 31/dic./2020

Fecha y hora de Impresión | 27/ene./2021
02:48 p. m.

Identificación de Crédito o Instrumento	Contratación/Colocación	Amortización	Endeudamiento Neto
	A	B	C=A-B
Créditos Bancarios			
Total Créditos Bancarios	\$0.00	\$0.00	\$0.00
Otros Instrumentos de Deuda			
Total Otros Instrumentos de Deuda	\$0.00	\$0.00	\$0.00
Total	\$0.00	\$0.00	\$0.00


LIC. OSCAR CELIS SILVA

DIRECTOR GENERAL


L.A.E.T. EDGAR DAVID GUTIÉRREZ CASTILLO
JEFE DEPTO. REC. FIN. Y CONTABILIDAD


C.P. JAIME CORONA PINOCO

DELEGADO ADMINISTRATIVO



CENTRO DE CONVENCIONES DE MORELIA
ESTADO DE MICHOACAN
Intereses de la Deuda
Del 01/ene./2020 Al 31/dic./2020


Usu: Edgar
Rep: rptInteresesdeLaDeuda

Fecha y hora de Impresión | 27/ene./2021
02:56 p. m.

Identificación de Crédito o Instrumento	Devengado	Pagado
Créditos Bancarios		
Total de Intereses de Créditos Bancarios	\$0.00	\$0.00
Otros Instrumentos de Deuda		
Total de Intereses de Otros Instrumentos de Deuda	\$0.00	\$0.00
Total	\$0.00	\$0.00


LIC. OSCAR CELIS SILVA

DIRECTOR GENERAL


L.A.E.T. EDGAR DAVID GUTIÉRREZ CASTILLO
JEFE DEPTO. REC. FIN. Y CONTABILIDAD


C.P. JAIME CORONA TINOCO

DELEGADO ADMINISTRATIVO



CENTRO DE CONVENCIONES DE MORELIA
ESTADO DE MICHOACAN
Flujo Operacional

Usu: Edgar
Rep: rptFlujoOperacional

Fecha y hora de Impresión 27/ene./2021 03:02 p. m.

DISPONIBILIDAD AL 1 DE ENERO DE 2020		
INGRESOS Y OTROS BENEFICIOS		
INGRESOS POR VENTA DE BIENES Y PRESTACIÓN DE SERVICIOS	\$9,353,953.83	
TRANSFERENCIAS, ASIGNACIONES, SUBSIDIOS Y SUBVENCIONES, Y PENSIONES Y JUBILACIONES	\$21,932,045.58	
INGRESOS FINANCIEROS	\$72,315.45	
OTROS INGRESOS Y BENEFICIOS VARIOS	\$8,668.42	
TOTAL INGRESOS Y OTROS BENEFICIOS		\$31,368,983.28
GASTOS Y OTRAS PERDIDAS		
SERVICIOS PERSONALES	\$28,347,102.22	
MATERIALES Y SUMINISTROS	\$1,768,197.08	
SERVICIOS GENERALES	\$5,132,750.03	
ESTIMACIONES, DEPRECIACIONES, DETERIOROS, OBSOLESCENCIA Y AMORTIZACIONES	\$688,566.52	
OTROS GASTOS	\$45.83	
		\$35,936,661.68
DISPONIBILIDAD AL 31 DE DICIEMBRE DE 2020		<u><u>-\$4,569,678.40</u></u>
INTEGRACIÓN DE DISPONIBILIDAD AL 31 DE DICIEMBRE DE 2020		
CUENTAS DE BALANCE DEUDORA		
BANCOS/TESORERÍA	\$1,775,597.79	
INVERSIONES FINANCIERAS DE CORTO PLAZO	\$501,324.88	
CUENTAS POR COBRAR A CORTO PLAZO	\$18,837,170.18	
DEUDORES DIVERSOS POR COBRAR A CORTO PLAZO	\$9,844,152.89	
OTROS DERECHOS A RECIBIR EFECTIVO O EQUIVALENTES A CORTO PLAZO	\$114,802.24	
ANTICIPO A PROVEEDORES POR ADQUISICIÓN DE BIENES Y PRESTACIÓN DE SERVICIOS A CORTO PLAZO	\$16,835.00	
INVENTARIO DE MATERIAS PRIMAS, MATERIALES Y SUMINISTROS PARA PRODUCCIÓN	\$126,502.22	
ALMACÉN DE MATERIALES Y SUMINISTROS DE CONSUMO	\$3,134,563.20	
TERRENOS	\$238,136,680.40	
EDIFICIOS NO HABITACIONALES	\$153,426,266.86	
MOBILIARIO Y EQUIPO DE ADMINISTRACIÓN	\$12,414,528.50	
MOBILIARIO Y EQUIPO EDUCACIONAL Y RECREATIVO	\$1,826,585.90	
VEHÍCULOS Y EQUIPO DE TRANSPORTE	\$1,165,232.44	
MAQUINARIA, OTROS EQUIPOS Y HERRAMIENTAS	\$1,272,000.76	
COLECCIONES, OBRAS DE ARTE Y OBJETOS VALIOSOS	\$43,000.00	
OTROS ACTIVOS DIFERIDOS	\$166,001.83	
		\$442,801,245.09
CUENTAS DE BALANCE ACREADORAS		
DEPRECIACIÓN ACUMULADA DE BIENES MUEBLES	\$822,677.58	
SERVICIOS PERSONALES POR PAGAR A CORTO PLAZO	\$114,085.45	
PROVEEDORES POR PAGAR A CORTO PLAZO	\$1,631,144.97	
RETENCIONES Y CONTRIBUCIONES POR PAGAR A CORTO PLAZO	\$4,935,445.24	
OTRAS CUENTAS POR PAGAR A CORTO PLAZO	\$42,288.26	
OTROS PASIVOS DIFERIDOS A CORTO PLAZO	\$481,855.51	
FONDOS EN GARANTÍA A CORTO PLAZO	\$42,616.65	
APORTACIONES	\$174.70	
ACTUALIZACIÓN DE LA HACIENDA PÚBLICA/PATRIMONIO	\$405,587,488.09	
RESULTADOS DE EJERCICIOS ANTERIORES	\$32,253,739.08	
CAMBIOS POR ERRORES CONTABLES	\$1,459,407.96	
		\$447,370,923.49
		<u><u>-\$4,569,678.40</u></u>





CENTRO DE CONVENCIONES DE MORELIA
ESTADO DE MICHOACAN
Gasto por Categoría Programática
Del 01/ene./2020 Al 31/dic./2020


Usu: Edgar
 Rep: rptEstadoPresupuestoEgresos_PC

Fecha y | 27/ene./2021
 hora de Impresión | 03:03 p. m.

Concepto	Egresos					Subejercicio 6 = (3 - 4)
	Aprobado	Ampliaciones / (Reducciones)	Modificado	Devengado	Pagado	
	1	2	3=(1+2)	4	5	
Programas						
Subsidios: Sector Social y Privado o Entidades Federativas y Municipios						
Otros Subsidios	\$21,167,390.42	\$766,319.82	\$21,933,710.24	\$14,864,118.71	\$14,034,284.08	\$7,069,591.53
Desempeño de las Funciones						
Prestación de Servicios Públicos	\$22,635,024.58	-\$766,319.82	\$21,868,704.76	\$20,467,784.50	\$20,038,429.52	\$1,400,920.26
Total del Gasto	\$43,802,415.00	\$0.00	\$43,802,415.00	\$35,331,903.21	\$34,072,713.60	\$8,470,511.79


 LIC. OSCAR CELIS SILVA
 DIRECTOR GENERAL


 C.P. JAIME CORONA TINOCO
 DELEGADO ADMINISTRATIVO


 L.A.E.T. EDGAR DAVID GUTIERREZ CASTILLO
 JEFE DEPTO. REC. FIN. Y CONTABILIDAD




Usu: Edgar
 Rep: rptEstadoPresupuestoEgresosUA_DG_PG_PI

**CENTRO DE CONVENCIONES DE MORELIA
 ESTADO DE MICHOACAN**

Ramo o Dependencia / Distribución Geográfica (Entidad Federativa) / Programas y proyectos de inversión
 Del 01/ene./2020 Al 31/dic./2020

Fecha y hora de Impresión | 28/ene./2021
 01:44 p. m.


Ramo o Dependencia / Distribución geográfica / Programas y proyectos de inversión	Amplaciones/ Aprobado(Reducciones)	Presupuesto Vigente	Comprometido	Presupuesto Disponible para Comprometer	Devengado	Comprometido No Devengado	Presupuesto Sin Devengar	Ejercido	Pagado	Cuentas por Pagar Deuda
--	---------------------------------------	------------------------	--------------	---	-----------	------------------------------	-----------------------------	----------	--------	----------------------------



 LIC. OSCAR CEJLS SILVA
 DIRECTOR GENERAL



 L.A.E.T. EDGAR DAVID GUTIERREZ CASTILLO
 JEFE DEPTO. REC. FIN. Y CONTABILIDAD



 C.P. JAIME CORDINA TINOCO
 DELEGADO ADMINISTRATIVO



CENTRO DE CONVENCIONES DE MORELIA
ESTADO DE MICHOACAN
Indicadores de Postura Fiscal
del 01/ene./2020 al 31/dic./2020


Usr: Edgar
Rep: rptIndicadoresPosturaFiscal

Fecha y hora de Impresión 28/ene./2021
01:43 p. m.

Concepto	Estimado	Devengado	Pagado
I. Ingresos Presupuestarios (I=1+2)	\$43,802,415.00	\$31,363,383.09	\$30,103,527.12
1. Ingresos del Gobierno de la Entidad Federativa	\$0.00	\$0.00	\$0.00
2. Ingresos del Sector Paraestatal	\$43,802,415.00	\$31,363,383.09	\$30,103,527.12
II. Egresos Presupuestarios (II=3+4)	\$43,802,415.00	\$35,331,903.21	\$34,072,713.60
3. Egresos del Gobierno de la Entidad Federativa	\$0.00	\$0.00	\$0.00
4. Egresos del Sector Paraestatal	\$43,802,415.00	\$35,331,903.21	\$34,072,713.60
III. Balance Presupuestario (Superávit o Déficit) (III = I - II)	\$0.00	-\$3,968,520.12	-\$3,969,186.48

Concepto	Estimado	Devengado	Pagado
III. Balance Presupuestario (Superávit o Déficit)	\$0.00	-\$3,968,520.12	-\$3,969,186.48
IV. Intereses, Comisiones y Gastos de la Deuda	\$0.00	\$0.00	\$0.00
V. Balance Primario (Superávit o Déficit) (V= III - IV)	\$0.00	-\$3,968,520.12	-\$3,969,186.48

Concepto	Estimado	Devengado	Pagado
A. Financiamiento	\$0.00	\$0.00	\$0.00
B. Amortización de la deuda	\$0.00	\$0.00	\$0.00
C. Endeudamiento ó desendeudamiento (C = A - B)	\$0.00	\$0.00	\$0.00


LIC. OSCAR CELIS SILVA
DIRECTOR GENERAL


C.P. JAIME CORONA TINOCO
DELEGADO ADMINISTRATIVO


L.A.E.T. EDGAR DAVID GUTIÉRREZ CASTILLO
JEFE DEPTO. REC. FIN. Y CONTABILIDAD

NOTAS A LOS ESTADOS FINANCIEROS

AL 31 DE DICIEMBRE DEL 2020

Las Notas que se adjuntan, son parte integrante de los Estados Financieros, correspondientes al período del 1° de enero al 31 de diciembre de 2020, las cuales tienen como propósito aclarar o detallar respecto a la información y cifras que se presentan en los mismos, lo anterior en cumplimiento a lo dispuesto en los artículos 46 y 49 de la Ley General de Contabilidad Gubernamental; por lo que a continuación se presentan los tres tipos de notas que acompañan a los estados financieros:

- a) Notas de desglose;
- b) Notas de memoria (cuentas de orden), y
- c) Notas de gestión administrativa.

a) NOTAS DE DESGLOSE

I) NOTAS AL ESTADO DE SITUACIÓN FINANCIERA

Activo

- **Efectivo y Equivalentes**

El saldo de \$1,775,597.79 que forma parte de Efectivo y Equivalentes, representa el efectivo disponible al 31 de diciembre del 2020, que tiene el Centro de Convenciones de Morelia en fondos fijos para gastos menores y en cuentas bancarias en moneda nacional donde se administran los recursos con los que se cuenta para el cumplimiento de sus funciones.

A continuación se relacionan las cuentas que integran el rubro de Efectivo y Equivalentes:

Concepto	2020	2019
EFFECTIVO	\$0.00	\$0.00
BANCOS/TESORERÍA	\$1,775,597.79	\$573,251.80
Suma	\$1,775,597.79	\$573,251.80


- **Efectivo**

El saldo en cero que aparece en los fondos fijos para la operación del Centro de Convenciones se derivado de la cancelación anual que se realizan al cierre del ejercicio, mismo que podrán aperturarse al inicio del ejercicio fiscal 2021.

- **Bancos/Tesorería**

El control, uso y destino de las cuentas bancarias que se tienen aperturadas en el Centro de Convenciones de Morelia es conforme a lo siguiente:

- Banorte S.A. 0894667455. Esta cuenta se apertura por que es necesario contar con una cuenta de cheques para vincularla a la cuenta de inversión.
- Banco del Bajío S.A. 11459724. En esta cuenta se reciben pago de eventos, reintegros, pago de deducibles, asimismo se utiliza para el pago a proveedores, nómina, impuestos servicios en general siendo la cuenta con mayor movimiento



D

NOTAS A LOS ESTADOS FINANCIEROS

impuestos, servicios en general, siendo la suma con mayor movimiento.

- Banco del Bajío S.A. 11627684. Esta cuenta es la receptora de los ingresos por los servicios prestados a través del Centro de Idiomas, y para la identificación de la persona que realizó el depósito se expide referencia bancaria, siendo el departamento de Ciencias e Idiomas la encargada del control de las citadas referencias.
- Banco del Bajío S.A. 012808408. Esta cuenta es la receptora de los Ingresos generados por los servicios prestados en el Departamento de Planetario y en el Departamento de Orquidario. En el mes de diciembre no tuvo movimiento por que permanecieron cerradas a la atención al público con motivo de la emergencia sanitaria derivada de la pandemia de covid-19
- Banco del Bajío S.A. 15685597. La naturaleza de esta cuenta es para identificar y controlar el pago del impuesto al valor agregado que se cobra por los servicios prestados por el Centro de Convenciones y que tiene que ser enterado a la Secretaría de Hacienda y Crédito Público.
- Banco del Bajío S.A. 24707432. El uso de la cuenta es para el manejo de los recursos generados por la venta de bienes y prestación de servicios, principalmente para el pago de las operaciones realizadas en el organismo.

Banco	Importe
Banorte 7455	\$8,350.53
Bajío 9724	\$1,308,138.31
Bajío 7684	\$50,829.30
Bajío 8408	\$7,876.40
Bajío 5597	\$344,247.72
Bajío 7432	\$56,155.53
Suma	\$1,775,597.79


- **Derechos a recibir Efectivo y Equivalentes**

En este rubro se integran los saldos que representan las cuentas por cobrar a corto plazo, inversiones financieras de corto plazo y deudores diversos por cobrar a corto plazo, a continuación, se relacionan las cuentas que integran este rubro:

Concepto	2020	2019
INVERSIONES FINANCIERAS A CORTO PLAZO	\$501,324.88	\$2,069,380.83
CUENTAS POR COBRAR A CORTO PLAZO	\$18,837,170.18	\$22,749,440.05
DEUDORES DIVERSOS POR COBRAR A CORTO PLAZO	\$9,844,152.89	\$8,781,787.03
OTROS DERECHOS A RECIBIR EFECTIVO O EQUIVALENTES A CORTO PLAZO	\$114,802.24	
Suma	\$29,297,450.19	\$33,600,607.91

Las **Inversiones Financieras de Corto Plazo** corresponden a la cuenta contable Acción Cía. Inmobiliaria Fomento Turístico toda vez que, el Centro de Convenciones de Morelia, es accionista de la empresa de participación estatal denominada Compañía Inmobiliaria Fomento Turístico de Michoacán, S.A. de C.V., por lo que el importe representa el valor histórico de la acción que se tiene con esta empresa, cabe mencionar que en el mes de diciembre se incrementa el saldo por la donación de una acción que llevó a cabo Fomich al Centro de Convenciones de Morelia en la Asamblea de Accionistas de la Cía. Inmobiliaria.

Asimismo, se integra por el monto que se tiene en Inversión Banorte número de cuenta 5022245595 en la cual se concentran un monto determinado de los ingresos que




NOTAS A LOS ESTADOS FINANCIEROS

percibe el Centro de Convenciones de Morelia de todas sus cuentas bancarias; con la finalidad de que los recursos generen intereses diarios, asimismo, se realizan las transferencias a la cuenta utilizada para el pago de proveedores, nómina, servicios, sin embargo de acuerdo a las disposiciones normativas emitidas para el ejercicio fiscal 2020, para el uso de los recursos generados por la prestación de bienes y servicios de los entes públicos, esta inversión podría no generar los mismos rendimientos que en ejercicio anteriores.

Las Cuentas por Cobrar a Corto Plazo se integran por:

Concepto	2020	%
SECTOR PÚBLICO	\$16,795,378.00	89.16
SECTOR PRIVADO	\$1,973,609.18	10.48
SECTOR EDUCATIVO	\$68,183.00	0.36
Suma	\$18,837,170.18	100.00

El 100% del saldo de las Cuentas por Cobrar a Corto Plazo representa el monto que se tiene pendiente de cobrar por la prestación de bienes y servicios que ofrece el Centro de Convenciones de Morelia, cuentas que tienen antigüedad de los ejercicios fiscales del 2006 al 2020; que para su control e identificación se clasifican de la siguiente manera:

- Sector Público. Representa las cuentas por cobrar por los bienes y servicios prestados por el Centro de Convenciones de Morelia a las diferentes dependencias y entidades del gobierno federal, estatal y municipal.
- Sector Privado. Representa las cuentas por cobrar por los bienes y servicios prestados por el Centro de Convenciones de Morelia a las diferentes personas físicas y morales.
- Sector Educativo. Representa las cuentas por cobrar por los bienes y servicios prestados por el Centro de Convenciones de Morelia a las diferentes


La recuperación de las Cuentas por Cobrar que se tuvo al cierre del ejercicio fiscal 2020 es la siguiente: del ejercicio 2017 se recuperó \$20,320.00; del ejercicio 2018 un monto de \$1,115,148.20; del ejercicio 2019 \$3,956,436.23; y por lo que ve al ejercicio 2020 un importe de \$5,157,976.25

También se informa que de los saldos que presentan una mayor antigüedad se solicitó a la Consejería Jurídica del Ejecutivo la opinión legal para someter a consideración del Órgano de Gobierno la cancelación de cuentas, así como el estado actual que tienen las cuentas se tienen en proceso judicial de demanda, sin que a la fecha se tenga respuesta por parte de esa dependencia.

Deudores Diversos por Cobrar a Corto Plazo

Los Deudores Diversos por Cobrar a Corto Plazo representan las cuentas por cobrar originadas por actividades distintas a las de la prestación de bienes y servicios, mismas que se clasifican para su control de la siguiente forma:

- Gastos por comprobar. Representa los gastos por comprobar por el personal del Centro de Convenciones de Morelia derivadas de las comisiones distintas realizadas.
- Responsabilidades. Representa el registro del adeudo que por cuestiones de responsabilidades se tiene en demanda en contra del C. Arno Villicaña Calzada y que al mes de diciembre de 2020 debe al Centro de Convenciones de Morelia un monto de \$396,138.72.
- Otros. Presenta un saldo de \$9,436,205.17 y representan los adeudos distintos a la prestación de bienes y servicios, siendo el principal deudor la Secretaría de Finanzas y Administración que tiene un adeudo de \$9,399,702.84 con el Centro de Convenciones de Morelia por concepto de Retenciones del Impuesto Sobre la Renta de los sueldos y salarios de las nóminas del personal de base sindicalizado y de confianza, pagado por el Centro de Convenciones de Morelia y que no se ha reintegrado.



g

D

NOTAS A LOS ESTADOS FINANCIEROS

de los saldos y salarios de las nóminas del personal de base sindicalizado y de confianza, pagado por el Centro de Convenciones de Morelia y que no se ha reintegrado por la Secretaría de Finanzas y Administración.

- **Inventarios**

Este rubro se integra por la cuenta de Inventario de Materias Primas, Materiales y Suministros para Producción con un monto al 31 de diciembre de 2020 de \$126,502.22; que se integra por los insumos esenciales que transitan por un proceso de producción para la elaboración de alimentos y bebidas que se ofrecen en los diferentes eventos del Centro de Convenciones de Morelia, teniendo el método de valuación aplicado de costo promedio

- **Almacenes**

El rubro de Almacenes se integra de la cuenta de Almacén de Materiales y Suministros de Consumo que presenta al 31 de diciembre de 2020 un saldo de \$3,134,563.20 que para su mejor control e identificación se tiene clasificado en: Almacén de Loza y Cristalería; Almacén de Blancos; Almacén de Suministros; Almacén de Papelería y Artículos de Oficina; Almacén de Material Eléctrico; y Almacén de Material de Limpieza.

- **Bienes Muebles, Inmuebles e Intangibles**

Se integra por los bienes propiedad del Centro de Convenciones de Morelia necesarios para llevar a cabo las actividades para las que fue creado, cuyos saldos al 31 de diciembre de 2020 ascienden a Bienes Inmuebles, Infraestructura y Construcciones en Proceso \$391,562,947.26, y referente a los Bienes Muebles por \$16,721,347.60


- **Bienes Inmuebles, Infraestructura y Construcciones en Proceso**

Se integra de la siguiente manera:

Concepto	2020	2019
TERRENOS	\$238,136,680.40	\$238,136,680.40
EDIFICIOS NO HABITACIONALES	\$153,426,266.86	\$153,426,266.86
suma	\$391,562,947.26	\$391,562,947.26

- **Bienes Muebles, Intangibles y Depreciaciones**

El Método de Depreciación aplicado es en línea recta, y se realiza conforme a las Reglas de Registro y Valoración del Patrimonio publicadas en el Diario Oficial de la Federación del 27 de diciembre de 2010, así como en las Reglas Específicas del Registro y Valoración del Patrimonio publicadas en el DOF el 13 de diciembre de 2011, mismos que contiene los porcentajes de depreciación.




NOTAS A LOS ESTADOS FINANCIEROS

Los Bienes Muebles se integran de la siguiente manera:

Concepto	2020	2019
MOBILIARIO Y EQUIPO DE ADMINISTRACIÓN	\$12,414,528.50	\$12,439,346.45
MOBILIARIO Y EQUIPO EDUCACIONAL Y RECREATIVO	\$1,826,585.90	\$1,775,964.22
VEHÍCULOS Y EQUIPO DE TRANSPORTE	\$1,165,232.44	\$1,158,332.54
MAQUINARIA, OTROS EQUIPOS Y HERRAMIENTAS	\$1,272,000.76	\$1,229,812.99
COLECCIONES, OBRAS DE ARTE Y OBJETOS VALIOSOS	\$43,000.00	\$43,000.00
suma	\$16,721,347.60	\$16,646,456.20

• **Activo Diferido**

Se integra de la siguiente manera:

Concepto	2020	2019
OTROS ACTIVOS DIFERIDOS	\$166,001.83	\$ 213,940.41

Este rubro presentan los Depósitos en Garantía por \$166,001.83 de los cuales, \$146,751.83 corresponden a depósitos por la operación de medidores de la C.F.E.; \$17,000.00 por depósito de renta de casa habitación, para hospedaje del personal operativo del delphinario, atractivo que operó en el jardín Orquidario del 16 de octubre de 2005 al 16 de enero de 2006; y \$2,250.00 correspondientes al depósito por derecho de aprovechamiento de aguas nacionales.

Pasivo

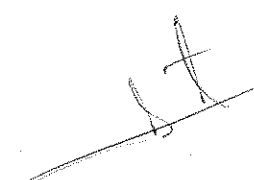
Al 31 de diciembre de 2020 este apartado únicamente se integra por el rubro de Pasivo Circulante que presenta un saldo de \$7,247,436.08 mismo que se compone por las siguientes cuentas:

- Cuentas por Pagar a Corto Plazo \$6,722,963.92: Que representa los compromisos pendientes de pago por concepto de Servicios Personales; Proveedores; Retenciones y Contribuciones; y Otras Cuentas por Pagar.
- Pasivos Diferidos a Corto Plazo \$481,855.51: Que representa los anticipos de eventos por realizarse.
- Fondos en Garantía a Corto Plazo \$42,616.65: Corresponde a los depósitos en garantía de los clientes.

Concepto	2020	2019
PASIVO CIRCULANTE	\$7,247,436.08	\$7,187,133.30
Suma de Pasivo	\$7,247,436.08	\$7,187,133.30

II) NOTAS AL ESTADO DE ACTIVIDADES

El resultado de las operaciones realizadas por el Centro de Convenciones de Morelia obtenido durante el periodo del 1° de enero al 31 de diciembre de 2020 fue de un




NOTAS A LOS ESTADOS FINANCIEROS

desahorro de -\$4,569,678.40 de los cuales se tuvieron un total de ingresos por \$31,366,983.28 y un total de gastos por \$35,936,661.68

De conformidad al clasificador por rubro de ingresos, los Ingresos de Gestión se componen por los Ingresos por Venta de Bienes y Prestación de Servicios por \$9,353,953.83 Transferencias, Asignaciones, Subsidios y Subvenciones por \$21,932,045.58; Ingresos Financieros \$72,315.45; y Otros Ingresos y Beneficios Varios \$8,668.42

Se informa que el déficit que se presenta al mes de diciembre de 2020 es derivado por la Contingencia Sanitaria decretada por las autoridades con motivo de la pandemia originada por el virus COVID-19, lo que motivó la cancelación de eventos que se tenían programados en los meses de marzo, abril, mayo, junio, julio, agosto, septiembre, octubre, noviembre y diciembre, por lo cual se tuvo una considerable baja en los ingresos que genera el Centro de Convenciones de Morelia por la Venta de Bienes y Prestación de Servicios, sin embargo, se continuaron pagando de manera oportuna los sueldos del personal eventual, los servicios energía eléctrica, agua, teléfono, seguridad privada, etc.

Asimismo, y con motivo de la misma Contingencia Sanitaria decretada por las autoridades con motivo de la pandemia originada por el virus COVID-19 se suspendieron eventos de los cuales previamente se habían recibido anticipos, y de los que se recibieron solicitudes de devolución, por lo que una vez analizadas se procedió a su reembolso lo que al mes de diciembre fueron por un monto de \$704,841.20, quedando pendiente de devolución al cierre del ejercicio 2020 una cantidad de \$ 140,877.23

Los Gastos y Otras Pérdidas se componen por los rubros de Servicios Personales \$28,347,102.22; Materiales y Suministros \$1,768,197.08; Servicios Generales \$5,132,750.03; Estimaciones, Depreciaciones, Deterioros, Obsolescencia y Amortización \$688,566.52; y Otros Gastos \$45.83

Asimismo, se informa que todos los servicios que presta el Centro de Convenciones de Morelia a las dependencias y entidades del Gobierno del Estado son a crédito, que en su mayoría se pagan a través de contra-recibos emitidos por la Secretaría de Finanzas y Administración de los cuales existen atrasos en su pago, lo que no permite que este organismo lleve a cabo el pago de los insumos y servicios prestados al mismo tiempo que se llevan a cabo los servicios prestados, ocasionando que el ingreso recaudado sea menor al egreso pagado.


Es decir, la diferencia presupuestaria existente entre el Ingreso Recaudado y Egreso Pagado al mes de diciembre de 2020, es generado por las cuentas que se quedaron pendientes de recuperar esencialmente de la Secretaría de Finanzas y Administración; por lo que, de acuerdo al flujo de recursos que se tuvieron de la recuperación de las cuentas por cobrar de ejercicio anteriores y del 2020, y/o de los anticipos e ingresos cobrados por anticipado, se llevó a cabo el financiamiento de ese presupuesto.

También se informa que en la Primera Sesión Extraordinaria del ejercicio 2020 de la Junta de Gobierno del Centro de Convenciones de Morelia, se autorizó el uso de la recuperación de las cuentas por cobrar para cubrir el déficit ocasionado por la pandemia originada por el virus covid-19.

Por motivo de la pandemia originada por el virus COVID-19, se cancelaron diversos eventos que se tenían programados para realizarse en este Centro de Convenciones de Morelia, y de los cuales se recibieron anticipos o en algunos casos el pago total del evento, por lo cual al mes de diciembre se realizaron las devoluciones siguientes:

NOTAS A LOS ESTADOS FINANCIEROS

Cuenta contable	Acreedor	Evento	Importe devuelto	Fecha de devolución	Nota de egreso	Fecha en que se recibió el anticipo
2119-2-014	Luis Felipe de Jesús Espinoza Villa	Obra de Teatro "Los Macabrothers"	\$4,500.00	24/03/2020	nota de crédito10815	12/03/2020
2119-2-018	Tony Tiendas, S.A de C.V.	Expo Tiendas Tony	\$66,661.14	03/09/2020	11008	19/02/2020
2119-2-026	Juan Solís Reyes	Curso Taller de Autismo	\$2,407.76	08/09/2020	11020	02/03/2020
2119-2-027	Ariadna Libiero Nava Brito	Graduación Escuela Normal Superior de Michoacán	\$8,164.00	08/09/2020	11021	07/03/2020
2119-2-029	Karla Felissa Segura Rivera	Graduación Escuela de Enfermería Nuestra Señora de la Salud	\$8,163.00	18/09/2020	11050	20/01/2020
2119-2-030	Aurora Viveros Velasco	Graduación Esc. Sec. Tec. No. 99	\$10,000.00	18/09/2020	11048	18/02/2020
2119-2-033	Yara Guadalupe Guillen Muñoz	Graduación Esc. Sec. Fed. No. 14 Amalia Solorzano	\$23,324.12	25/09/2020	11071	24/02/2020
2119-2-018	Tony Tiendas, S.A de C.V.	Expo Tiendas Tony	\$77,771.33	13/08/2020	10964	02/01/2020
2119-2019	Ana Cristina García Avilés	Graduación Mano Amiga	\$15,500.00	18/08/2020	10973	28/01/2020
2119-2-018	Tony Tiendas, S.A de C.V.	Expo Tiendas Tony	\$77,771.33	21/08/2020	10975	16/01/2020
2119-2-020	Alejo Tentory Moreno	Graduación Esc. Sec. Tec. No. 145	\$20,358.00	07/09/2020	11014	03/12/2019
2119-2-021	José Antonio Rodríguez López	Graduación Esc. Sec. Tec. No. 108	\$26,865.60	04/09/2020	11015	27/12/2019
2119-2-022	Priscila Tafolla Murillo	Graduación Enrique García Gallegos	\$20,358.00	04/09/2020	11016	17/12/2019
2119-2-023	Rosario Fuentes Peña	Graduación Esc. Sec. Fec. No. 8	\$20,358.00	04/09/2020	11017	24/10/2019 y 06/12/2019
2119-2-024	Sonia Audelina Aguilar Guillen	Graduación Esc. Sec. Fec. No. 13	\$20,358.00	04/09/2020	11018	19/12/2019
2119-2-025	Jesus Chávez Ramírez	Graduación Esc. Sec. Tec. No. 142	\$20,358.00	08/09/2020	11019	09/12/2019
2119-2-028	Claudia Brenda Delgado Moreno	Clausura Cadi las Margaritas Preescolares 3A y 3B	\$7,125.00	18/09/2020	11049	03/10/2019
2119-2-031	Eugenia Anatzitziky Lemun Grandos	Graduación Escuela Primaria Gral. Lázaro Cárdenas	\$20,358.00	18/09/2020	11051	23/12/2019
2119-2-032	Saray Tinoco Paredes	Graduación Primaria Lic. Gustavo Diaz Ordaz	\$20,358.00	28/09/2020	11069	08/10/2019 y 13/12/2019
2119-2-034	Heriberto Villaseñor Prado	Graduación Esc. Primaria América	\$20,358.00	25/09/2020	11072	08/11/2019 y 13/12/2019



d

D

NOTAS A LOS ESTADOS FINANCIEROS

2119-2-035	José Luis Avila Chávez	Graduación Facultad de Ingeniería Química	\$20,358.00	28/09/2020	11073	12,19/11/2019 y 12/12/2019
2119-2-036	Guadalupe Patricia Arias Castro	Graduación Esc. Sec. Fed. No. 9	\$20,358.00	28/09/2020	11074	25/10/2019
2119-2-037	Leobardo Tovar Rodríguez	Graduación Esc. Sec. Tec. No.128	\$20,358.00	29/10/2020	11173	13/12/2019
2119-2-038	Noé Moreno González	Graduación Esc. Sec. Tec. No. 3	\$20,358.00	23/10/2020	11136	19/12/2019
2119-2-039	María Luisa Rivera Arteaga	Graduación escuela primaria Virrey de Mendoza	\$20,358.00	06/11/2020	11193	20/12/2019
2119-2-040	Illana Yazmín Guzmán Durán	Facultad de Arquitectura	\$20,589.60	06/11/2020	11194	05/12/2019
2119-2-041	José Virgilio Uribe Hernández	Graduación Esc. Sec. Tec. No. 119	\$20,358.00	06/11/2020	11196	04/12/2019
2119-2-042	Gloria Itzel Castro Cedeño	Graduación Primaria Mariano Michelena	\$20,358.00	06/11/2020	11237	11/12/2019
2119-2-043	Pedro Zuñiga Montiel	Grad. Escuela secundaria Federal No.10	\$20,358.00	06/11/2020	11244	10/12/2019
1123-3-113	Silvia Suárez Paniagua	XV años Fátima	\$25,000.00	01/12/2020	11262	11/07/2019
2119-2-014	Luis Felipe de Jesús Espinoza Villa	Obra de Teatro "Los Macabrothers"	\$4,500.00	24/03/2020	nota de crédito10815	12/03/2020

Se informa que en la Primera Sesión Extraordinaria del Ejercicio 2020 de la Junta de Gobierno celebrada el día 30 de julio de 2020, en la cual se autorizó una modificación al Presupuesto de Ingresos por la Venta de Bienes y Prestación de Servicios, cabe mencionar que dicha modificación no se pudo llevar a cabo en el Sistema Automatizado de Administración y Contabilidad Gubernamental SAACG.NET que se tiene establecido en el organismo, toda vez que la modificación incluía una disminución a los Ingresos y a los Egresos, sin embargo los Egresos superaban los Ingresos reflejándose un déficit, motivo por el cual el Sistema no aceptó dicho déficit; cabe mencionar que la Junta de Gobierno para compensar ese déficit autorizó el uso de la recuperación de las cuentas por cobrar de ejercicio anteriores al 2020, por lo que, con esos recursos se le dio suficiencia al Presupuesto de Egresos aprobado y modificado.


III) NOTAS AL ESTADO DE VARIACIÓN EN LA HACIENDA PÚBLICA

En el período que se informa no hubo variaciones al Patrimonio Contribuido.

La cuenta 3220-2019 Resultado de Ejercicios Anteriores 2019: Se afectó por la cantidad de \$59,400.00, debido a la solicitud de cancelación de la factura 9926 que realizó la Secretaría de Desarrollo Social y Humano, expidiéndose en su caso la factura 10714 con fecha del 2 de marzo de 2020.

La cuenta 3220-2015 Resultado de Ejercicios Anteriores 2015: Se afectó por la cantidad de \$26,216.00, debido a la solicitud de cancelación de la factura 4873 que realizó la Secretaría de Finanzas y Administración del Estado de Michoacán, expidiéndose en su caso la factura 10981 con fecha del 26 de agosto de 2020.

La cuenta 3220-2015 Resultado de Ejercicios Anteriores 2015: Se afectó por la cantidad de \$68,965.52, debido a la cancelación de la factura 5049 del 13 de noviembre de 2015, correspondiente al evento denominado "Reunión de Trabajo para el Fortalecimiento de la Gestión Municipal", por considerarse como evento institucional en coordinación con la Secretaría de Finanzas y Administración




NOTAS A LOS ESTADOS FINANCIEROS

IV) NOTAS AL ESTADO DE FLUJOS DE EFECTIVO

Su finalidad es conocer el incremento o disminución del flujo de efectivo del ente público, identificando la diferencia entre las fuentes de entradas y salidas de recurso, clasificadas por actividades de operación, de inversión y de financiamiento.

Efectivo y equivalentes

Concepto	2020	2019
EFFECTIVO	\$0.00	\$0.00
BANCOS/TESORERÍA	\$1,775,597.79	\$573,251.80
Total de Efectivo y Equivalentes	\$1,775,597.79	\$573,251.80

CONCILIACIÓN ENTRE LOS INGRESOS PRESUPUESTARIOS Y CONTABLES, ASÍ COMO ENTRE LOS EGRESOS PRESUPUESTARIOS Y LOS GASTOS CONTABLES

Dicha conciliación se presenta atendiendo a lo dispuesto por el Acuerdo por el que se emite el formato de conciliación entre los ingresos presupuestarios y contables, así como entre los egresos presupuestarios y los gastos contables.

La presente disposición es de observancia obligatoria para los entes públicos: poderes Ejecutivo, Legislativo y Judicial de la Federación y de las entidades federativas; órganos autónomos de la Federación y de las entidades federativas; ayuntamientos de los municipios; y las entidades de la administración pública paraestatal, ya sean federales, estatales o municipales.

Precisiones al formato de Conciliación de Ingresos


- a) Ingresos presupuestarios. Importe total de los ingresos devengados en el estado analítico de ingresos (presupuestario).
- b) Ingresos contables no presupuestarios. Representa el importe total de los ingresos contables que no tienen efectos presupuestarios.
- c) Ingresos presupuestarios no contables. Representa el importe total de los ingresos presupuestarios que no tienen efectos en los ingresos contables.
- d) Ingresos contables. Importe total de los ingresos reflejados en el estado de actividades.

Precisiones al formato de Conciliación de Egresos – Gastos

- a) Egresos presupuestarios. Importe total de los egresos devengados en el estado analítico de egresos (presupuestario).
- b) Gastos contables no presupuestarios. Representa el importe total de los gastos contables que no tienen efectos presupuestarios.
- c) Egresos presupuestarios no contables. Representa el importe total de los egresos presupuestarios que no tienen efectos en los gastos contables.
- d) Gastos contables. Importe total de los gastos reflejados en el estado de actividades.

A continuación, se presenta la conciliación entre los ingresos presupuestarios y contables, así como entre los egresos presupuestarios y los gastos

1.-TOTAL DE INGRESOS PRESUPUESTARIOS	\$31,363,383.09
2. MÁS INGRESOS CONTABLES NO PRESUPUESTARIOS	\$0.00
3. MENOS INGRESOS PRESUPUESTARIOS NO CONTABLES	\$0.00
4. TOTAL DE INGRESOS CONTABLES	\$31,363,383.09



9

D

NOTAS A LOS ESTADOS FINANCIEROS


1.-TOTAL DE EGRESOS PRESUPUESTARIOS	\$35,331,903.21
2. MENOS EGRESOS PRESUPUESTARIOS NO CONTABLES	\$83,853.88
2.3 MOBILIARIO Y EQUIPO DE ADMINISTRACIÓN	\$5,941.38
2.4 MOBILIARIO Y EQUIPO EDUCACIONAL Y RECREATIVO	\$77,912.50
3. MÁS GASTOS CONTABLES NO PRESUPUESTARIOS	\$688,612.35
3.1 ESTIMACIONES, DEPRECIACIONES, DETERIOROS, OBSOLESCENCIA Y AMORTIZACIONES	\$688,566.52
3.6 OTROS GASTOS	\$45.83
4. TOTAL DE GASTOS CONTABLES	\$35,936,661.68

B) NOTAS DE MEMORIA

De acuerdo al documento denominado "De los Estados e Informes Contables, Presupuestarios, Programáticos y de los Indicadores de Postura Fiscal" correspondiente al capítulo VII del Manual de Contabilidad Gubernamental, emitido por el Consejo Nacional de Armonización Contable (CONAC), en las notas de memoria se informa el avance que se registra en las cuentas de orden presupuestarias, el cual se presenta a continuación:

FUENTE DE INGRESOS	LEY DE INGRESOS ESTIMADA	AMPLIACIONES/ REDUCCIONES	LEY DE INGRESOS MODIFICADA	INGRESOS DEVENGADOS	INGRESOS RECAUDADOS
INGRESOS POR VENTA DE BIENES Y PRESTACIÓN DE SERVICIOS	\$21,428,719.00	-\$4,098.00	\$21,424,621.00	\$9,353,953.83	\$8,094,097.86
OTROS INGRESOS Y BENEFICIOS	\$425,606.00	\$4,098.00	\$429,704.00	\$77,383.68	\$77,383.68
TRANSFERENCIAS, ASIGNACIONES, SUBSIDIOS Y SUBVENCIONES, Y PENSIONES Y JUBILACIONES	\$21,948,090.00	\$0.00	\$21,948,090.00	\$21,932,045.58	\$21,932,045.58
TOTAL	\$43,802,415.00	\$0.00	\$43,802,415.00	\$31,363,383.09	\$30,103,527.12

EJERCICIO DEL PRESUPUESTO	EGRESOS APROBADO	AMPLIACIONES/ REDUCCIONES	EGRESOS MODIFICADO	EGRESOS DEVENGADOS	EGRESOS PAGADOS
SERVICIOS PERSONALES	\$28,570,306.06	\$2,754,006.87	\$31,324,312.93	\$28,347,102.22	\$28,233,016.77
MATERIALES Y SUMINISTRO	\$6,296,533.73	\$0.00	\$6,296,533.73	\$1,768,197.08	\$1,768,197.08
SERVICIOS GENERALES	\$5,933,638.76	-\$25,069.87	\$5,908,568.89	\$5,132,750.03	\$3,987,646.87



9

D

NOTAS A LOS ESTADOS FINANCIEROS

TRANSFERENCIAS, ASIGNACIONES Y	\$2,668,937.00	-\$2,668,937.00	\$0.00	\$0.00	\$0.00
SUBSIDIOS					
BIENES MUEBLES, INMUEBLES E INTANGIBLES	\$332,999.45	-\$60,000.00	\$272,999.45	\$83,853.88	\$83,853.88
TOTAL	\$43,802,415.00	\$0.00	\$43,802,415.00	\$35,331,903.21	\$34,072,713.60

Se informa que todos los servicios que presta el Centro de Convenciones de Morelia a las dependencias y entidades del Gobierno del Estado son a crédito, que en su mayoría se pagan a través de contra-recibos emitidos por la Secretaría de Finanzas y Administración de los cuales existen atrasos en su pago, lo que no permite que este organismo lleve a cabo el pago de los insumos y servicios prestados al mismo tiempo que se llevan a cabo los servicios prestados, ocasionando que el ingreso recaudado sea menor al egreso pagado.

Es decir, la diferencia presupuestaria existente entre el Ingreso Recaudado y Egreso Pagado durante el mes de diciembre de 2020, es generado por las cuentas que se quedaron pendientes de recuperar esencialmente de la Secretaría de Finanzas y Administración; por lo que, de acuerdo al flujo de recursos que se tuvieron de la recuperación de las cuentas por cobrar de ejercicios anteriores y del 2020, y/o de los anticipos e ingresos cobrados por anticipado, se llevó a cabo el financiamiento del presupuesto autorizado.

Asimismo, se informa que en la Primera Sesión Extraordinaria del ejercicio 2020 de la Junta de Gobierno del Centro de Convenciones de Morelia, se autorizó el uso de la recuperación de las cuentas por cobrar para cubrir el déficit ocasionado por la pandemia originada por el virus covid-19.

Se informa que para el cierre del ejercicio fiscal 2020 correspondiente al subsidio recibido a través de la cuenta de Transferencias, Asignaciones y Subsidios por conducto de la Secretaría de Finanzas y Administración, corresponde al capítulo de servicios personales específicamente para el pago de sueldos y salarios y demás prestaciones de ley, del personal de base y sindicalizado, así como para el personal de confianza, también destinado al capítulo de servicios generales concretamente a lo correspondiente al pago del 3% del Impuesto sobre la nómina del personal señalado anteriormente; lo ejerció directamente la Secretaría de Finanzas y Administración a través de las Direcciones de Recursos Humanos y de Programación y Presupuesto, y las cifras que se presentan en los estados financieros corresponden a las proporcionadas por la Dirección de Recursos Humanos.

c) NOTAS DE GESTIÓN ADMINISTRATIVA

Autorización e Historia

El Centro de Convenciones de Morelia se crea mediante decreto del Poder Ejecutivo del Estado de Michoacán publicado en el Periódico Oficial del Estado de Michoacán de Ocampo el 5 de febrero de 1981, bajo la figura de un organismo público descentralizado de la administración pública, entidad con personalidad jurídica y patrimonios propios.

Organización y Objeto Social

El Centro de Convenciones de Morelia como organismo público descentralizado con personalidad jurídica y patrimonio propio, tiene como objetivos Prestar en forma integral y mediante el pago correspondiente, los servicios necesarios para la organización y realización de todo tipo de eventos compatibles con lo que establece el Decreto que lo crea; Servir de instrumento para la promoción cultural y turística del Estado; Establecer relaciones y realizar convenios en su caso, con organismos del sector público y privado relacionado con sus fines; Administrar, conservar y operar las instalaciones que le sean asignadas; Adquirir los bienes muebles e inmuebles



NOTAS A LOS ESTADOS FINANCIEROS

necesarios para la realización de sus fines; y Celebrar contratos, otorgar concesiones y en general los actos necesarios compatibles con su función.

Consideraciones fiscales

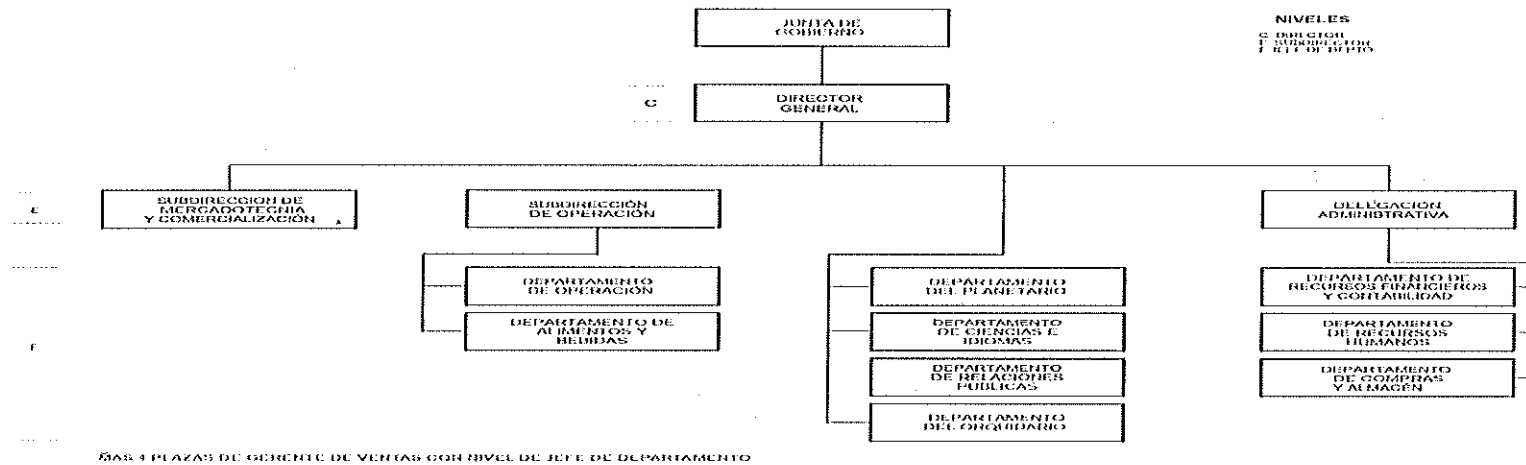
El Centro de Convenciones de Morelia de acuerdo a las obligaciones con las cuales fue dado de alta, es sujeto al IMPUESTO SOBRE LA RENTA, y tributa en el Título II de las Personas Morales, también tiene las obligaciones de retener y enterar el Impuesto Sobre la Renta de manera mensual por las cantidades que resulten a cargo de terceros por concepto de pago de sueldos, honorarios, y exigir que al realizar pagos a terceros que sus comprobantes fiscales expedidos cumplan con la normatividad aplicable.

Asimismo, es sujeto del IMPUESTO AL VALOR AGREGADO, conforme lo dispuesto en el artículo 1º de la Ley del Impuesto al Valor Agregado es sujeto obligado de este impuesto, por lo que se tiene la obligación de presentar la declaración y pago mensual.

Además, la LEY DE HACIENDA DEL ESTADO DE MICHOACÁN DE OCAMPO obliga al pago del 3% por concepto del Impuesto Sobre Erogaciones por Remuneración al Trabajo Personal, Prestado Bajo la Dirección y Dependencia de un Patrón.

Cabe mencionar que con motivo de la disminución de ingresos que tuvo el Centro de Convenciones de Morelia derivado de la emergencia sanitaria decretada por la pandemia del covid-19, no se llevó a cabo todo el timbrado de las nominas del personal de base y sindicalizado correspondiente a las retenciones de isr, dado que no se recibió de parte de la Secretaría de Finanzas y Administración, todo el recursos correspondiente a las citadas nominas, toda vez que esa dependencia es la encargada de elaborar dichas nominas.

Estructura Organizacional básica



[Handwritten signatures and initials]

NOTAS A LOS ESTADOS FINANCIEROS

Base de Preparación de los Estados Financieros

Los Estados Financieros Contables al mes de diciembre de 2020, fueron elaborados de acuerdo a lo dispuesto en la Ley General de Contabilidad Gubernamental; a los Acuerdos publicados para la elaboración de los Estados Financieros Contables y Presupuestarios; a las Normas y Metodología para la Emisión de la información financiera y Estructura de los Estados Financieros Básicos del Ente Público y Características de sus Notas, emitidos por el Consejo Nacional de Armonización Contable.

La normatividad aplicada para el reconocimiento, valuación y revelación, se hace presente a través del Postulado Básico de Contabilidad Gubernamental de Valuación, para el registro de los bienes muebles e inmuebles, del cual se derivan sus registros a costo histórico considerándose el registro en moneda nacional. En relación a la preparación de la información financiera se aplican los Postulados Básicos de Contabilidad Gubernamental emitidos en el Acuerdo publicado por el Consejo Nacional de Armonización Contable (CONAC).

Procesos de mejora


En atención al Acuerdo por el que se establecen las Normas Generales de Control Interno para la Administración Pública Estatal, así como en lo establecido en los numerales 1.10. y 1.10.1 del Acuerdo por el que se establecen las Reglas de Operación del Comité de Control Interno para la Administración Pública Estatal, se envió a la Secretaría de Contraloría el Informe Anual del estado que guarda el Control Interno Institucional, así como la Cédula de Evaluación en materia de Control Interno y Cédulas de Acción de Mejora de esta entidad.

Partes relacionadas

No existen partes relacionadas que pudieran ejercer influencia significativa sobre el tema de decisiones financieras y operativas.


"Bajo protesta de decir verdad declaramos que los Estados Financieros y sus notas, son razonablemente correctos y son responsabilidad del emisor".

Jefe del Departamento de Recursos
Financieros y Contabilidad



LAET Edgar David Gutiérrez Castillo

Delegado Administrativo



C.P. Jaime Corona Tindco

Director General



Lic. Oscar Celis Silva



Centro de Convenciones de Morelia

Gobierno del Estado de Michoacán



Informe sobre Pasivos Contingentes Del 1º de enero al 31 de diciembre de 2020

"SIN INFORMACIÓN QUE REVELAR"

"Bajo protesta de decir verdad declaramos que los Estados Financieros y sus notas, son razonablemente correctos y son responsabilidad del emisor".

Jefe del Departamento de Recursos
Financieros y Contabilidad

LAET Edgar David Gutiérrez Castillo

Delegado Administrativo

C.P. Jaime Corona Tinoco

Director General

Lic. Oscar Celis Silva



Av. Ventura Puente s/n, Col. Félix Ireta,
C.P. 58070, Morelia Michoacán
+52 01 (443) 232 44 00 | contacto@ceconexpo.com
www.ceconexpo.com



**CENTRO DE CONVENCIONES DE MORELIA
ESTADO DE MICHOACAN**

Balanza de Comprobación del 01/dic./2020 al 31/dic./2020

Cuentas de Mayor con saldo y/o movimientos. (De la cuenta: 1000 a la 9000)

Usr: Edgar
Rep: rptBalanzaComprobacion

Fecha y 04/feb./2021
hora de Impresión 10:08 a. m.

Nat.	Cuenta	Nombre de la cuenta	SALDO ANTERIOR		MOVIMIENTOS		SALDO ACTUAL	
			DEUDOR	ACREEDOR	DEUDOR	ACREEDOR	DEUDOR	ACREEDOR
D	1111	EFFECTIVO	\$32,000.00	\$0.00	\$0.00	\$32,000.00	\$0.00	\$0.00
D	1112	BANCOS/TESORERÍA	\$40,589.44	\$0.00	\$5,104,222.33	\$3,369,213.98	\$1,775,597.79	\$0.00
D	1121	INVERSIONES FINANCIERAS DE CORTO PLAZO	\$1,037,048.78	\$0.00	\$2,307.41	\$538,031.31	\$501,324.88	\$0.00
D	1122	CUENTAS POR COBRAR A CORTO PLAZO	\$19,134,090.84	\$0.00	\$13,000,805.82	\$13,297,726.48	\$18,837,170.18	\$0.00
D	1123	DEUDORES DIVERSOS POR COBRAR A CORTO PLAZO	\$9,923,901.71	\$0.00	\$428,692.40	\$508,441.22	\$9,844,152.89	\$0.00
D	1129	OTROS DERECHOS A RECIBIR EFECTIVO O EQUIVALENTES A CORTO PLAZO	\$126,211.00	\$0.00	\$86,001.87	\$97,410.63	\$114,802.24	\$0.00
D	1131	ANTICIPO A PROVEEDORES POR ADQUISICIÓN DE BIENES Y PRESTACIÓN DE SERVICIOS A CORTO PLAZO	\$0.00	\$0.00	\$16,835.00	\$0.00	\$16,835.00	\$0.00
D	1144	INVENTARIO DE MATERIAS PRIMAS, MATERIALES Y SUMINISTROS PARA PRODUCCIÓN	\$155,305.13	\$0.00	\$96,380.74	\$125,183.65	\$126,502.22	\$0.00
D	1145	BIENES EN TRÁNSITO	\$0.00	\$0.00	\$0.00	\$0.00	\$0.00	\$0.00
D	1151	ALMACÉN DE MATERIALES Y SUMINISTROS DE CONSUMO	\$3,138,630.90	\$0.00	\$38,211.52	\$42,279.22	\$3,134,583.20	\$0.00
D	1231	TERRENOS	\$238,136,680.40	\$0.00	\$0.00	\$0.00	\$238,136,680.40	\$0.00
D	1233	EDIFICIOS NO HABITACIONALES	\$153,426,266.86	\$0.00	\$0.00	\$0.00	\$153,426,266.86	\$0.00
D	1241	MOBILIARIO Y EQUIPO DE ADMINISTRACIÓN	\$12,414,528.50	\$0.00	\$0.00	\$0.00	\$12,414,528.50	\$0.00
D	1242	MOBILIARIO Y EQUIPO EDUCACIONAL Y RECREATIVO	\$1,826,585.90	\$0.00	\$0.00	\$0.00	\$1,826,585.90	\$0.00
D	1244	VEHÍCULOS Y EQUIPO DE TRANSPORTE	\$1,165,232.44	\$0.00	\$0.00	\$0.00	\$1,165,232.44	\$0.00
D	1246	MAQUINARIA, OTROS EQUIPOS Y HERRAMIENTAS	\$1,272,000.76	\$0.00	\$0.00	\$0.00	\$1,272,000.76	\$0.00
D	1247	COLECCIONES, OBRAS DE ARTE Y OBJETOS VALIOSOS	\$43,000.00	\$0.00	\$0.00	\$0.00	\$43,000.00	\$0.00
A	1263	DEPRECIACIÓN ACUMULADA DE BIENES MUEBLES	\$0.00	\$788,012.66	\$0.00	\$34,664.92	\$0.00	\$822,677.58
D	1279	OTROS ACTIVOS DIFERIDOS	\$168,233.88	\$0.00	\$0.00	\$2,232.05	\$166,001.83	\$0.00
A	2111	SERVICIOS PERSONALES POR PAGAR A CORTO PLAZO	\$0.00	\$8,388.05	\$10,054,937.93	\$10,160,635.33	\$0.00	\$114,085.45
A	2112	PROVEEDORES POR PAGAR A CORTO PLAZO	\$0.00	\$1,690,555.07	\$1,107,913.05	\$1,048,502.95	\$0.00	\$1,631,144.97
A	2117	RETENCIONES Y CONTRIBUCIONES POR PAGAR A CORTO PLAZO	\$0.00	\$4,346,582.08	\$492,872.47	\$1,081,735.63	\$0.00	\$4,935,445.24
A	2119	OTRAS CUENTAS POR PAGAR A CORTO PLAZO	\$0.00	\$41,391.83	\$7,725.57	\$8,622.00	\$0.00	\$42,288.26
A	2151	INGRESOS COBRADOS POR ADELANTADO A CORTO PLAZO	\$0.00	\$0.00	\$0.00	\$0.00	\$0.00	\$0.00
A	2159	OTROS PASIVOS DIFERIDOS A CORTO PLAZO	\$0.00	\$448,382.40	\$0.00	\$33,473.11	\$0.00	\$481,855.51
A	2161	FONDOS EN GARANTÍA A CORTO PLAZO	\$0.00	\$42,616.65	\$0.00	\$0.00	\$0.00	\$42,616.65
A	2171	PROVISIÓN PARA DEMANDAS Y JUICIOS A CORTO PLAZO	\$0.00	\$126,763.17	\$126,763.17	\$0.00	\$0.00	\$0.00
A	3110	APORTACIONES	\$0.00	\$0.00	\$0.00	\$174.70	\$0.00	\$174.70
A	3130	ACTUALIZACIÓN DE LA HACIENDA PÚBLICA/PATRIMONIO	\$0.00	\$405,587,488.09	\$0.00	\$0.00	\$0.00	\$405,587,488.09
A	3210	RESULTADOS DEL EJERCICIO (AHORRO/ DESAHORRO)	\$0.00	\$0.00	\$0.00	\$0.00	\$0.00	\$0.00
A	3220	RESULTADOS DE EJERCICIOS ANTERIORES	\$0.00	\$32,195,941.43	\$0.00	\$57,797.65	\$0.00	\$32,253,739.08
A	3252	CAMBIOS POR ERRORES CONTABLES	\$0.00	\$1,459,407.96	\$0.00	\$0.00	\$0.00	\$1,459,407.96
A	4173	INGRESOS POR VENTA DE BIENES Y PRESTACIÓN DE SERVICIOS DE ENTIDADES PARAESTATALES Y FIDEICOMISOS NO EMPRESARIALES Y NO FINANCIEROS	\$0.00	\$7,696,379.35	\$0.00	\$1,657,574.48	\$0.00	\$9,353,953.83
A	4221	TRANSFERENCIAS INTERNAS Y ASIGNACIONES DEL SECTOR PÚBLICO	\$0.00	\$12,528,098.90	\$0.00	\$9,403,946.68	\$0.00	\$21,932,045.58
A	4311	INTERESES GANADOS DE TÍTULOS, VALORES Y DEMÁS INSTRUMENTOS FINANCIEROS	\$0.00	\$70,182.54	\$0.00	\$2,132.91	\$0.00	\$72,315.45
A	4399	OTROS INGRESOS Y BENEFICIOS VARIOS	\$0.00	\$4,258.41	\$0.00	\$4,410.01	\$0.00	\$8,668.42
D	5111	REMUNERACIONES AL PERSONAL DE CARÁCTER PERMANENTE	\$9,591,073.46	\$0.00	\$925,716.66	\$0.00	\$10,516,790.12	\$0.00
D	5112	REMUNERACIONES AL PERSONAL DE CARÁCTER TRANSITORIO	\$4,914,202.98	\$0.00	\$408,968.92	\$0.00	\$5,323,171.90	\$0.00



**CENTRO DE CONVENCIONES DE MORELIA
ESTADO DE MICHOACAN**

**Balanza de Comprobación del 01/dic./2020 al 31/dic./2020
Cuentas de Mayor con saldo y/o movimientos. (De la cuenta: 1000 a la 9000)**

Usr: Edgar
Rep: rptBalanzaComprobacion

Fecha y | 04/feb./2021
hora de Impresión | 10:08 a. m.

Nat.	Cuenta	Nombre de la cuenta	SALDO ANTERIOR		MOVIMIENTOS		SALDO ACTUAL	
			DEUDOR	ACREEDOR	DEUDOR	ACREEDOR	DEUDOR	ACREEDOR
D	5113	REMUNERACIONES ADICIONALES Y ESPECIALES	\$2,591,615.09	\$0.00	\$2,404,747.53	\$0.00	\$4,996,362.62	\$0.00
D	5114	SEGURIDAD SOCIAL	\$802,904.24	\$0.00	\$3,398,799.18	\$0.00	\$4,201,703.42	\$0.00
D	5115	OTRAS PRESTACIONES SOCIALES Y ECONÓMICAS	\$286,671.12	\$0.00	\$3,022,403.04	\$0.00	\$3,309,074.16	\$0.00
D	5121	MATERIALES DE ADMINISTRACIÓN, EMISIÓN DE DOCUMENTOS Y ARTÍCULOS OFICIALES	\$169,052.68	\$0.00	\$28,261.43	\$0.00	\$197,314.11	\$0.00
D	5122	ALIMENTOS Y UTENSILIOS	\$94,758.70	\$0.00	\$11,510.42	\$0.00	\$106,269.12	\$0.00
D	5123	MATERIAS PRIMAS Y MATERIALES DE PRODUCCIÓN Y COMERCIALIZACIÓN	\$995,969.48	\$0.00	\$120,933.95	\$0.00	\$1,116,903.43	\$0.00
D	5124	MATERIALES Y ARTÍCULOS DE CONSTRUCCIÓN Y DE REPARACIÓN	\$190,258.65	\$0.00	\$4,657.90	\$0.00	\$194,916.55	\$0.00
D	5125	PRODUCTOS QUÍMICOS, FARMACÉUTICOS Y DE LABORATORIO	\$18,406.22	\$0.00	\$0.00	\$0.00	\$18,406.22	\$0.00
D	5126	COMBUSTIBLES, LUBRICANTES Y ADITIVOS	\$68,654.86	\$0.00	\$7,029.90	\$0.00	\$75,684.76	\$0.00
D	5127	VESTUARIO, BLANCOS, PRENDAS DE PROTECCIÓN Y ARTÍCULOS DEPORTIVOS	\$19,103.30	\$0.00	\$2,099.19	\$0.00	\$21,202.49	\$0.00
D	5129	HERRAMIENTAS, REFACCIONES Y ACCESORIOS MENORES	\$37,455.40	\$0.00	\$45.00	\$0.00	\$37,500.40	\$0.00
D	5131	SERVICIOS BÁSICOS	\$1,562,914.55	\$0.00	\$210,225.84	\$0.00	\$1,773,140.39	\$0.00
D	5132	SERVICIOS DE ARRENDAMIENTO	\$297,044.40	\$0.00	\$1,886.04	\$0.00	\$298,930.44	\$0.00
D	5133	SERVICIOS PROFESIONALES, CIENTÍFICOS Y TÉCNICOS Y OTROS SERVICIOS	\$1,641,092.12	\$0.00	\$147,528.80	\$0.00	\$1,788,620.92	\$0.00
D	5134	SERVICIOS FINANCIEROS, BANCARIOS Y COMERCIALES	\$92,932.06	\$0.00	\$4,191.05	\$0.00	\$97,123.11	\$0.00
D	5135	SERVICIOS DE INSTALACIÓN, REPARACIÓN, MANTENIMIENTO Y CONSERVACIÓN	\$258,756.37	\$0.00	\$17,535.01	\$0.00	\$276,291.38	\$0.00
D	5136	SERVICIOS DE COMUNICACIÓN SOCIAL Y PUBLICIDAD	\$27,400.00	\$0.00	\$0.00	\$0.00	\$27,400.00	\$0.00
D	5137	SERVICIOS DE TRASLADO Y VIÁTICOS	\$11,628.84	\$0.00	\$0.00	\$0.00	\$11,628.84	\$0.00
D	5139	OTROS SERVICIOS GENERALES	\$668,344.40	\$0.00	\$191,270.55	\$0.00	\$859,614.95	\$0.00
D	5515	DEPRECIACIÓN DE BIENES MUEBLES	\$653,901.60	\$0.00	\$34,664.92	\$0.00	\$688,566.52	\$0.00
D	5599	OTROS GASTOS VARIOS	\$1.53	\$0.00	\$44.30	\$0.00	\$45.83	\$0.00
D	8110	LEY DE INGRESOS ESTIMADA	\$43,802,415.00	\$0.00	\$0.00	\$0.00	\$43,802,415.00	\$0.00
A	8120	LEY DE INGRESOS POR EJECUTAR	\$0.00	\$23,503,495.80	\$13,979,954.29	\$2,915,490.40	\$0.00	\$12,439,031.91
D	8130	MODIFICACIONES A LA LEY DE INGRESOS ESTIMADA	\$0.00	\$0.00	\$2,915,490.40	\$2,915,490.40	\$0.00	\$0.00
A	8140	LEY DE INGRESOS DEVENGADA	\$0.00	\$1,510,156.53	\$11,314,764.45	\$11,064,463.89	\$0.00	\$1,259,855.97
A	8150	LEY DE INGRESOS RECAUDADA	\$0.00	\$18,788,762.67	\$0.00	\$11,314,764.45	\$0.00	\$30,103,527.12
A	8210	PRESUPUESTO DE EGRESOS APROBADO	\$0.00	\$43,802,415.00	\$0.00	\$0.00	\$0.00	\$43,802,415.00
D	8220	PRESUPUESTO DE EGRESOS POR EJERCER	\$19,378,322.20	\$0.00	\$4,390,237.79	\$15,298,048.20	\$8,470,511.79	\$0.00
A	8230	MODIFICACIONES AL PRESUPUESTO DE EGRESOS APROBADO	\$0.00	\$0.00	\$4,390,237.79	\$4,390,237.79	\$0.00	\$0.00
D	8240	PRESUPUESTO DE EGRESOS COMPROMETIDO	\$0.00	\$0.00	\$10,907,810.41	\$10,907,810.41	\$0.00	\$0.00
D	8250	PRESUPUESTO DE EGRESOS DEVENGADO	\$1,081,742.56	\$0.00	\$10,907,810.41	\$10,730,363.36	\$1,259,189.61	\$0.00
D	8260	PRESUPUESTO DE EGRESOS EJERCIDO	\$0.00	\$0.00	\$10,730,363.36	\$10,730,363.36	\$0.00	\$0.00
D	8270	PRESUPUESTO DE EGRESOS PAGADO	\$23,342,350.24	\$0.00	\$10,730,363.36	\$0.00	\$34,072,713.60	\$0.00
Sumas =>			\$554,639,278.59	\$554,639,278.59	\$121,773,221.17	\$121,773,221.17	\$566,342,736.77	\$566,342,736.77



2015 - 2021



Centro de Convenciones de Morelia

Gobierno del Estado de Michoacán





CECONEXPO
Centro de Convenciones y Exposiciones de Morelia

RELACIÓN DE LAS CUENTAS BANCARIAS PRODUCTIVAS ESPECÍFICAS QUE SE PRESENTAN EN LA CUENTA PÚBLICA, EN LAS CUALES SE DEPOSITEN LOS RECURSOS FEDERALES TRANSFERIDOS.

Relación de cuentas bancarias productivas específicas		
Periodo (anual)		
Fondo, Programa o Convenio	Datos de la Cuenta Bancaria	
	Institución Bancaria	Número de Cuenta

Nota: Solo información de cuentas bancarias del ejercicio fiscal correspondiente.


 LIC. OSCAR CELIS SILVA
 DIRECTOR GENERAL


 C.P. JAIME CORONA TINOCO
 DELEGADO ADMINISTRATIVO


 LAET EDGAR DAVID GUTIÉRREZ CASTILLO
 JEFE DEL DEPARTAMENTO DE RECURSOS FINANCIEROS Y CONTABILIDAD

"SIN INFORMACIÓN QUE REVELAR"



Av. Ventura Puentes s/n, Col. Félix Ireta,
 C.P. 58070, Morelia Michoacán
 +52 01 (443) 232 44 00 | contacto@ceconexpo.com
 www.ceconexpo.com





CENTRO DE CONVENCIONES DE MORELIA
ESTADO DE MICHOACAN
Estado Analítico del Activo
Del 01/ene./2020 al 31/dic./2020


Usr: Edgar
 Rep: rptEstadoAnaliticoDeActivosYPasivos_R

Fecha y hora de Impresión | 11/feb./2021
 11:41 a. m.

Concepto	Saldo Inicial 1	Cargos del periodo 2	Abonos del periodo 3	Saldo Final 4(1+2-3)	Variación del Periodo (4-1)
ACTIVO	<u>\$445,924,107.66</u>	<u>\$74,068,028.02</u>	<u>\$78,013,568.17</u>	<u>\$441,978,567.51</u>	<u>-\$3,945,540.15</u>
ACTIVO CIRCULANTE	<u>\$37,493,263.79</u>	<u>\$74,055,005.40</u>	<u>\$77,197,320.79</u>	<u>\$34,350,948.40</u>	<u>-\$3,142,315.39</u>
EFECTIVO Y EQUIVALENTES	\$573,251.80	\$31,786,353.31	\$30,584,007.32	\$1,775,597.79	\$1,202,345.99
DERECHOS A RECIBIR EFECTIVO O EQUIVALENTES	\$33,600,607.91	\$40,617,956.50	\$44,921,114.22	\$29,297,450.19	-\$4,303,157.72
DERECHOS A RECIBIR BIENES O SERVICIOS	\$16,990.49	\$16,835.00	\$16,990.49	\$16,835.00	-\$155.49
INVENTARIOS	\$149,378.03	\$1,134,222.24	\$1,157,098.05	\$126,502.22	-\$22,875.81
ALMACENES	\$3,153,035.56	\$499,638.35	\$518,110.71	\$3,134,563.20	-\$18,472.36
ACTIVO NO CIRCULANTE	<u>\$408,430,843.87</u>	<u>\$13,022.62</u>	<u>\$816,247.38</u>	<u>\$407,627,619.11</u>	<u>-\$803,224.76</u>
BIENES INMUEBLES, INFRAESTRUCTURA Y CONSTRUCCIONES EN PROCESO	\$391,562,947.26	\$0.00	\$0.00	\$391,562,947.26	\$0.00
BIENES MUEBLES	\$16,646,456.20	-\$45,000.75	-\$119,892.15	\$16,721,347.60	\$74,891.40
ACTIVOS INTANGIBLES	\$7,500.00	-\$7,500.00	\$0.00	\$0.00	-\$7,500.00
DEPRECIACIÓN, DETERIORO Y AMORTIZACIÓN ACUMULADA DE BIENES	\$0.00	-\$125,833.53	\$698,844.05	-\$822,677.58	-\$822,677.58
ACTIVOS DIFERIDOS	\$213,940.41	\$191,356.90	\$239,295.48	\$166,001.83	-\$47,938.58

"Bajo protesta de decir verdad declaramos que los Estados Financieros y sus notas, son razonablemente correctos y son responsabilidad del emisor".


 LIC. OSCAR CELIS SILVA
 DIRECTOR GENERAL

 L.A.E.T. EDGAR DAVID GUTIÉRREZ CASTILLO
 JEFE DEPTO. REC. FIN. Y CONTABILIDAD


 C.P. JAIME CORONA TINOCO
 DELEGADO ADMINISTRATIVO



CENTRO DE CONVENCIONES DE MORELIA

ESTADO DE MICHOACAN

Flujo de fondos

del 01/ene./2020 al 31/dic./2020


Usu: Edgar
Rep: rptIndicadoresPostureFiscal


Fecha y hora de Impresión 11/feb./2021 12:12 p. m.

Concepto	Estimado	Devengado	Pagado
I. Ingresos Presupuestarios (I=1+2)	\$43,802,415.00	\$31,363,383.09	\$30,103,527.12
1. Ingresos del Gobierno de la Entidad Federativa	\$0.00	\$0.00	\$0.00
2. Ingresos del Sector Paraestatal	\$43,802,415.00	\$31,363,383.09	\$30,103,527.12
II. Egresos Presupuestarios (II=3+4)	\$43,802,415.00	\$35,331,903.21	\$34,072,713.60
3. Egresos del Gobierno de la Entidad Federativa	\$0.00	\$0.00	\$0.00
4. Egresos del Sector Paraestatal	\$43,802,415.00	\$35,331,903.21	\$34,072,713.60
III. Balance Presupuestario (Superávit o Déficit) (III = I - II)	\$0.00	-\$3,968,520.12	-\$3,969,186.48

Concepto	Estimado	Devengado	Pagado
III. Balance Presupuestario (Superávit o Déficit)	\$0.00	-\$3,968,520.12	-\$3,969,186.48
IV. Intereses, Comisiones y Gastos de la Deuda	\$0.00	\$0.00	\$0.00
V. Balance Primario (Superávit o Déficit) (V= III - IV)	\$0.00	-\$3,968,520.12	-\$3,969,186.48

Concepto	Estimado	Devengado	Pagado
A. Financiamiento	\$0.00	\$0.00	\$0.00
B. Amortización de la deuda	\$0.00	\$0.00	\$0.00
C. Endeudamiento ó desendeudamiento (C = A - B)	\$0.00	\$0.00	\$0.00


 LIC. OSCAR CELIS SILVA
 DIRECTOR GENERAL


 C.P. JAIME CORONADO
 DELEGADO ADMINISTRATIVO


 L.A.E.T. EDGAR DAVID GUTIÉRREZ CASTILLO
 JEFE DEPTO. REC. FIN. Y CONTABILIDAD

CENTRO DE CONVENCIONES DE MORELIA
ESTADO DE MICHOACAN
Indicadores de Resultados
Del 01/ene/2020 Al 31/dic./2020

“SIN INFORMACIÓN QUE REVELAR”



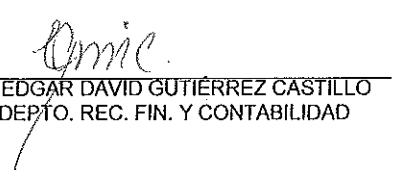
LIC. OSCAR CELIS SILVA

DIRECTOR GENERAL



C.P. JAIME CORONADO

DELEGADO ADMINISTRATIVO



L.A.E.T. EDGAR DAVID GUTIÉRREZ CASTILLO
JEFE DEPTO. REC. FIN. Y CONTABILIDAD

CENTRO DE CONVENCIONES DE MORELIA
ESTADO DE MICHOACAN
Esquemas bursátiles y coberturas financieras
Del 01/ene/2020 Al 31/dic./2020

“SIN INFORMACIÓN QUE REVELAR”




LIC. OSCAR CELIS SILVA

DIRECTOR GENERAL



C.P. JAIME CORONA TINOCO

DELEGADO ADMINISTRATIVO



L.A.E.T. EDGAR DAVID GUTIÉRREZ CASTILLO
JEFE DEPTO. REC. FIN. Y CONTABILIDAD

CENTRO DE CONVENCIONES DE MORELIA
ESTADO DE MICHOACAN
Ejercicio y Destino del Gasto Federalizado
Del 01/ene/2020 Al 31/dic./2020


“SIN INFORMACIÓN QUE REVELAR”

EL CENTRO DE CONVENCIONES DE MORELIA, NO RECIBIÓ RECURSO FEDERAL EN EL EJERCICIO 2020




LIC. OSCAR CELIS SILVA

DIRECTOR GENERAL



C.P. JAIME CORONATINO

DELEGADO ADMINISTRATIVO



L.A.E.T. EDGAR DAVID GUTIÉRREZ CASTILLO
JEFE DEPTO. REQ. FIN. Y CONTABILIDAD